

OTP Osiguranje d.d., Zagreb

Godišnje izvješće za godinu završenu 31. prosinca
2018. godine zajedno s
izvješćem neovisnog revizora

Sadržaj

	Stranica
Izvešće posloводства	1
Odgovornost za financijske izvještaje	5
Izvešće neovisnog revizora	6
Izveštaj o financijskom položaju	11
Izveštaj o sveobuhvatnoj dobiti	12
Izveštaj o promjenama kapitala	13
Izveštaj o novčanim tijekovima	14
Bilješke uz financijske izvještaje	15
Dodatak	71

IZVJEŠĆE POSLOVODSTVA

Uprava OTP osiguranja d.d. podnosi izvješće posloводства i financijske izvještaje za godinu koja je završila 31. prosinca 2018.

Pregled poslovanja

OTP Osiguranje d.d. je i u 2019. godini nastavilo trend pozitivnih poslovnih rezultata, ostvarena neto dobit u iznosu od 2.133 tisuće kuna, iako manja od prethodnih godina najvećim dijelom uzrokovano nepovoljnom sezonom šteta.

Tijekom 2018. godine dovršena je u potpunosti integracija OTP Grupi, razvojem novih proizvoda za potrebe prodaje i suradnje s OTP Bankom Hrvatska s kojom je poslovanje uspostavljeno početkom godine, paralelno sa Splitskom bankom te je tijekom godine usklađena suradnja povezano s pripajanjem Splitske banke OTP Banci koje se dovršilo početkom prosinca 2018.

Društvo je provelo potrebne pripreme te uskladilo svoje poslovanje s uredbom GDPR te pripremiilo svoje procese i aktivnosti u distribucijskom poslovanju s OTP Bankom u okviru usklađivanja Zakona o osiguranju za primjenu EU Direktive o distribuciji osiguranja (IDD).

Društvo je uspostavilo interne postupke pripreme podataka, analize i izračuna za Solventnost 2 te je otkazan ugovor o outsourcingu koji je koristilo u prethodnom razdoblju poslovanja. Povećanje osoblja u prodajnim aktivnostima dvije banke te pripreme za nove zahtjeve Direktive o distribuciji osiguranja zahtijevalo je snažne aktivnosti u edukaciji za koje je povećan broj djelatnika u Odjelu prodaje i marketinga, u podršci prodaji i edukaciji djelatnika banke. Promjenama na tržištu kredita u sektoru građanstva smanjen je prosječni planirani iznos premije životnih osiguranja po klijentu te je premijski rezultat Društva zadržao istu razinu u 2018 neovisno o povećanju kapaciteta na strani prodajnog kanala banke.

Tržište životnih osiguranja u 2018. godini bilježi značajan rast od 6,6%, odnosno 194,0 milijuna kuna u odnosu na prethodno razdoblje, gdje u 2018. godini glavni pokretač rasta predstavlja prodaja Mješovitog osiguranja uz rast bruto zaračunate premije od 284,7 milijuna kuna odnosno 15,80% u odnosu na prethodno razdoblje, uzrokovano značajnim rastom jednokratne premije od 365,5 milijuna kuna, odnosno čak 79,15%.

OPĆE INFORMACIJE

Tvrtka: OTP Osiguranje d.d.

Sjedište: Ulica grada Vukovara 284, 10000 Zagreb

Glavna aktivnost: Životno osiguranje

Vlasnička struktura:

1. OTP banka Hrvatska d.d. - 100%

Ustroj menadžmenta:

Uprava

Mladen Gavrančić – Predsjednik Uprave od 1. kolovoza 2017. godine

Marinko-Šanto Miletić – Član Uprave od 1. kolovoza 2017. godine

OPĆE INFORMACIJE (nastavak)

Nadzorni odbor

Balazs Pal Bekeffy - Predsjednik Nadzornog odbora od 1. kolovoza 2017. godine
Slaven Celić - Zamjenik predsjednika Nadzornog odbora od 1. kolovoza 2017. godine
Zorislav Vidović - Član Nadzornog odbora od 1. kolovoza 2017. godine do 21. prosinca 2018. godine
Istvan Szendi – Član Nadzornog odbora od 21. prosinca 2018

KORPORATIVNO UPRAVLJANJE

Odlukom Hrvatske agencije za nadzor financijskih usluga (u nastavku: HANFA) od 23. prosinca 2008. OTP Osiguranje d.d. (u nastavku: Društvo) dobilo je odobrenje za sklapanje ugovora o osiguranju u segmentu životnih osiguranja. Društvo je osnovano 18. ožujka 2009. godine pri Trgovačkom sudu u Zagrebu.

U skladu s hrvatskim zakonima, posebno Zakonom o osiguranju i Zakonom o obveznim odnosima te pravilima HANFE-e Društvo je uspostavilo sustav korporativnog upravljanja. Cilj takvog korporativnog upravljanja je odgovoriti na aktualne zahtjeve za pravednim, transparentnim i odgovornim upravljanjem, s naglaskom na upravljanje rizicima Društva.

U skladu sa navedenim definira se okvir rada glavnih tijela Društva – Nadzornog odbora i Uprave.

ORGANIZACIJA DRUŠTVA

Društvo je razvilo adekvatnu strukturu koja omogućava obavljanje svih zadataka s potrebnim mjerama interne kontrole i nadzorom poslovnih procesa.

Interna organizacija se sastoji od sljedećih organizacijskih jedinica:

1. Uprava
2. Odjel računovodstva i financija
3. Odjel ugovora i šteta
4. Odjel informatike
5. Ključna funkcija za usklađenost
6. Ključna funkcija upravljanja rizicima i aktuarska ključna funkcija
7. Imenovani ovlašteni aktuar
8. Ključna funkcija unutarnjeg revizora
9. Produkt Marketing menadžer
10. Ured uprave

AKTIVNOSTI ISTRAŽIVANJA I RAZVOJA

U postupku razvoja proizvoda analizira se cjeloviti životni ciklus, operativna profitabilnost, rizici u poslovanju te se realizacija vodi projektnim pristupom uz precizne postupke kontrole i nadzora sukladnosti. Osim aktivnosti razvoja novih proizvoda u 2018. godini Društvo nije imalo značajnijih aktivnosti u pogledu istraživanja i razvoja.

VJEROJATNI BUDUĆI RAZVOJ POSLOVANJA PODUZETNIKA

Društvo je osnovano u ožujku 2009. godine. Nakon postavljanja osnovnih poslovnih funkcija započelo je s poslovanjem u segmentu životnog osiguranja te je razvilo široku ponudu polica osiguranja za osobnu i grupnu vrstu pokrivača.

Društvo je zapošljava potreban broj stručnjaka iz relevantnih područja te tako posjeduje potrebna znanja i vještine za kvalitetno, pouzdano i sigurno poslovanje. Društvo će i dalje ulagati u stručno osposobljavanje, edukaciju i motivaciju zaposlenika kao temeljnih nosioca razvoja Društva.

Budući razvoj Društva usmjerene je daljnjem razvoju i rastu prodaje osiguranja, optimizaciji poslovnih procesa u cilju daljnjeg rasta profitabilnosti i održavanja visoke stope adekvatnosti Društva.

FINANCIJSKI INSTRUMENTI I UPRAVLJANJE RIZICIMA

Najznačajniji rizici kojima je Društvo izloženo su tržišni rizici, rizik druge ugovorene strane i rizici iz ugovora o osiguranja, odnosno osigurateljni rizici.

Slijedeći Zakonski okvir, smjernice HANFA-e, te najbolju praksu iz područja praćenja i upravljanje rizicima, Društvo je usvojilo strategije, politike i mjere upravljanja rizicima. Uprava smatra da se, primjenjujući sve usvojene mjere, upravljanje rizikom odvija na zadovoljavajući način.

Pregled izloženosti rizicima Društva detaljno je prikazano u bilješci 21 Financijskih izvještaja. Pregled korištenih financijskih instrumenata Društva na dan 31. prosinca 2018. godine vidljiv je u bilješci 7 Financijskih izvještaja.

DOGAĐAJI NAKON DATUMA IZVJEŠTAJA O FINANCIJSKOM POLOŽAJU

Nakon datum izvještaja o financijskom položaju nije bilo značajnih poslovnih događaja koji bi zahtjevali izvještavanje, niti koji su utjecali na financijske položaj Društva na 31. prosinac 2018. godine.

INFORMACIJA O OTKUPU VLASTITIH DIONICA

Tijekom 2018. godine Društvo nije stjecalo vlastite dionice.

PODATAK O POSTOJEĆIM PODRUŽNICAMA PODUZETNIKA

Na dan 31. prosinca 2018. godine Društvo nema ulaganja u podružnice.



Mladen Gavrančić
Predsjednik Uprave


Zagreb 1



Marinko-Šanto Miletić
Član Uprave

OTP Osiguranje d.d. Zagreb
Republika Hrvatska
Zagreb, 4. ožujka 2019. godine

Odgovornost za godišnje izvješće

Temeljem Zakona o računovodstvu Republike Hrvatske, Uprava je dužna osigurati da financijski izvještaji za svaku financijsku godinu budu pripremljeni u skladu sa Međunarodnim standardima financijskog izvještavanja, kako su usvojeni od strane EU, tako da daju istinitu i objektivnu sliku financijskog stanja i rezultata poslovanja Društva za to razdoblje.

Nakon provedenih istraživanja, Uprava razumno očekuje da Društvo ima odgovarajuća sredstva za nastavak poslovanja u doglednoj budućnosti. Iz navedenog razloga, Uprava i dalje prihvaća načelo nastavka poslovanja pri izradi financijskih izvještaja.

Pri izradi ovih financijskih izvještaja Uprava je odgovorna:

- da se odaberu i potom dosljedno primjenjuju odgovarajuće računovodstvene politike;
- da prosudbe i procjene budu razumne i oprezne;
- da se primjenjuju važeći računovodstveni standardi, a svako materijalno značajno odstupanje obznani i objasni u financijskim izvještajima; te
- da se financijski izvještaji pripreme po načelu nastavka poslovanja, osim ako je neprimjereno pretpostaviti da će Grupa i Društvo nastaviti svoje poslovne aktivnosti.

Uprava je odgovorna za vođenje ispravnih računovodstvenih evidencija, koje će u bilo koje doba s prihvatljivom točnošću odražavati financijski položaj Društva, kao i njihovu usklađenost s hrvatskim Zakonom o računovodstvu.

Uprava je odgovorna za čuvanje imovine Društva, pa stoga i za poduzimanje razumnih mjera da bi se spriječile i otkrile pronevjere i ostale nezakonitosti.

Uprava je dužna izraditi Izvješće poslovanja koje obuhvaća objektivan prikaz razvoja i rezultata poslovanja Društva i njegovog položaja, zajedno s opisom glavnih rizika i neizvjesnosti s kojima se suočava, te obavijesti o zaštiti okoliša i o radnicima ako je to potrebno za razumijevanje razvoja, rezultata poslovanja i položaja Društva.



Mladen Gavrančić
Predsjednik Uprave



Zagreb t



Marinko-Šanto Miletić
Član Uprave

IZVJEŠĆE NEOVISNOG REVIZORA

Dioničarima društva OTP Osiguranje d.d., Zagreb

Izvešće o reviziji financijskih izvještaja

Mišljenje

Obavili smo reviziju financijskih izvještaja društva OTP Osiguranje d.d., Zagreb koji obuhvaćaju izvještaj o financijskom položaju na 31. prosinca 2018., izvještaj o sveobuhvatnoj dobiti, izvještaj o promjenama kapitala i izvještaj o novčanim tijekovima za tada završenu godinu te bilješke uz financijske izvještaje, uključujući i sažetak značajnih računovodstvenih politika.

Prema našem mišljenju, priloženi financijski izvještaji fer prezentiraju, u svim značajnim odrednicama, financijski položaj Društva na 31. prosinca 2018. i njegovu financijsku uspješnost te njegove novčane tokove za tada završenu godinu u skladu s Međunarodnim standardima financijskog izvještavanja koje je usvojila Europska unija („MSFI“).

Osnova za mišljenje

Obavili smo našu reviziju u skladu sa Zakonom o reviziji i Međunarodnim revizijskim standardima („MRevS“). Naše odgovornosti prema tim standardima su detaljnije opisane u našem izvješću neovisnog revizora u odjeljku *Odgovornosti revizora za reviziju financijskih izvještaja*. Neovisni smo od Društva u skladu s Kodeksom etike za profesionalne računovođe („IESBA Kodeks“) i ispunili smo naše etičke odgovornosti u skladu s IESBA Kodeksom. Vjerujemo da su revizijski dokazi koje smo pribavili dostatni i primjereni da osiguraju osnovu za naše mišljenje.

Ključno revizijsko pitanje

Ključno revizijsko pitanje je ono pitanje koje je bilo, po našoj profesionalnoj prosudbi, od najveće važnosti za našu reviziju financijskih izvještaja tekućeg razdoblja. Tim pitanjem smo se bavili u kontekstu naše revizije financijskih izvještaja kao cjeline i pri formiranju našeg mišljenja o njemu i mi ne dajemo zasebno mišljenje o tom pitanju.

Društvo upisano u sudski registar Trgovačkog suda u Zagrebu: MBS 030022053; uplaćen temeljni kapital: 44.900,00 kuna; članovi uprave: Branislav Vrtačnik, Marina Tonžetić, Juraj Moravec i Dražen Nimčević; poslovna banka: Zagrebačka banka d.d., Trg bana Josipa Jelačića 10, 10 000 Zagreb, ž. račun: 2360000-1101896313; SWIFT Code: ZBAHRZXX IBAN: HR2723600001101896313; Prilivna banka Zagreb d.d., Radnička cesta 50, 10 000 Zagreb, ž. račun: 2340009-1110098294; SWIFT Code: PBZGHRZXX IBAN: HR3823400091110098294; Raiffeisenbank Austria d.d., Patrinjska 59, 10 000 Zagreb, ž. račun: 2484008-1100240905; SWIFT Code: RZBHRZXX IBAN: HR1024840081100240905.

Deloitte se odnosi na Deloitte Touche Tohmatsu Limited, skraćeno DTTL, poznat i pod nazivom „Deloitte Global“, pravnu osobu osnovanu prema pravu Ujedinjenog Kraljevstva Velike Britanije i Sjeverne Irske (izvorno „UK private company limited by guarantee“) i mrežu njegovih članova i s njima povezanih subjekata. DTTL i svaki njegov član su pravno odvojeni i samostalni subjekti. Usluge klijentima ne pruža DTTL. Detaljan opis DTTL-a i njegovih članova možete pronaći na adresi www.deloitte.com/hr/o-nama.

IZVJEŠĆE NEOVISNOG REVIZORA (nastavak)**Izvješće o reviziji finansijskih izvještaja (nastavak)****Ključno revizijsko pitanje (nastavak)****Vrednovanje tehničkih pričuva**

Obratite pozornost na bilješke 21. e) i 11. u finansijskim izvještajima

Pričuve za ugovore o osiguranju Društva, koje uključuju matematičku pričuvu životnih osiguranja, pričuve za nastale, a neprijavljene štete, pričuve za nastale prijavljene štete, pričuve za prijenosne premije te pričuve po ugovorima o osiguranju kod kojih rizik snosi osiguranik odražavaju neizvjesnost koja je sastavni dio osiguravateljne industrije.

Izračun pričuva za ugovore o osiguranju je zahtjevan jer uključuje visoku razinu procjene i kompleksne matematičke i statističke izračune.

Vrednovanje obveza na kraju godine temelji se na integritetu temeljnih podataka, uključujući isplate šteta i pojedinačne procjene nepodmirenih obveza, koje procjenjuju osobe koje rukuju štetama, vanjski odvjetnici i rukovodstvo Društva.

Podaci o štetama se agregiraju i promatraju na skupnoj razini kako bi se odredio ukupan iznos gubitaka koji će nastati za sve police po vrsti osiguranja. Modeli pričuva šteta uzimaju u obzir iskustvo, razvoj šteta, tržišne uvjete, kao i pretpostavke koje su osjetljive na pravne, ekonomske i razne druge faktore nesigurnosti kako bi se procijenili gubici. Pričuva za neistekle rizike se računa uzimajući u obzir knjižene premije, prirodu rizika i općeprihvaćene metode vrednovanja.

Uprava provjerava štete i premije, ulazne pretpostavke za modele i odgovorni su za imenovanje ovlaštenog neovisnog aktuara koji ima zadatak pregledati procijenjene pričuve kako bi se osiguralo da su adekvatne.

Zbog značaja navedenih prosudbi i veličine pričuve šteta u ukupnim obvezama Društva smatramo ih ključnim revizijskim pitanjem.

Angažirali smo neovisnog ovlaštenog aktuara oko potvrde prikladnost ključnih pretpostavki upravljanja korištenih za procjenu visine pričuva.

Angažirali smo neovisnog ovlaštenog aktuara kako bi se analiziralo i kritički preispitala kalkulacija (koja uključuje metodologiju i ulazne podatke) pričuva koje su najviše podložne neizvjesnosti i koje su najveće po iznosima.

Procijenili smo jesu li priznate pričuve u skladu sa zahtjevima računovodstvenog okvira.

Pregledali smo i informacije objavljene u finansijskim izvještajima Društva da bismo ocijenili njihovu dostatnost u smislu razumljivosti same transakcije korisnicima finansijskih izvještaja.

IZVJEŠĆE NEOVISNOG REVIZORA (nastavak)

Izvješće o reviziji financijskih izvještaja (nastavak)

Ostale informacije

Uprava je odgovorna za ostale informacije. Ostale informacije sadrže informacije uključene u Godišnje izvješće, ali ne uključuju financijske izvještaje i naše izvješće neovisnog revizora o njima.

Naše mišljenje o financijskim izvještajima ne obuhvaća ostale informacije.

U vezi s našom revizijom financijskih izvještaja, naša je odgovornost pročitati ostale informacije i, u provođenju toga, razmotriti jesu li ostale informacije značajno proturječne godišnjim financijskim izvještajima ili našim saznanjima stečenim u reviziji ili se drugačije čini da su značajno pogrešno prikazane. U pogledu Izvješća posloводства Društva koje je uključeno u Godišnje izvješće, obavili smo i postupke propisane Zakonom o računovodstvu. Ti postupci uključuju provjeru uključuje li Izvješće posloводства potrebne objave navedene u članku 21. Zakona o računovodstvu.

Temeljem provedenih postupaka tijekom naše revizije, u mjeri u kojoj smo bili u mogućnost to procijeniti, izvještavamo sljedeće:

1. Informacije uključene u ostale informacije u skladu su, u svim značajnim odrednicama, s priloženim financijskim izvještajima.
2. Izvješće posloводства Društva za 2018. godinu pripravljeno je, u svim značajnim odrednicama, u skladu s člankom 21. Zakona o računovodstvu.

Na temelju poznavanja i razumijevanja poslovanja Društva i njegova okruženja stečenog u okviru revizije financijskih izvještaja, nismo ustanovili značajne pogrešne prikaze u ostalim informacijama.

Odgovornosti Uprave i Nadzornog odbora za godišnje financijske izvještaje

Uprava je odgovorna za sastavljanje financijskih izvještaja koji daju istinit i fer prikaz u skladu s MSFI-ima, koje je usvojila Europska unija i za one interne kontrole za koje Uprava odredi da su potrebne za omogućavanje sastavljanja financijskih izvještaja koji su bez značajnog pogrešnog prikaza uslijed prijevare ili pogreške.

U sastavljanju financijskih izvještaja, Uprava je odgovorna za procjenjivanje sposobnosti Društva da nastavi s vremenski neograničenim poslovanjem, objavljivanje, ako je primjenjivo, pitanja povezanih s vremenski neograničenim poslovanjem i korištenjem računovodstvene osnove utemeljene na vremenskoj neograničenosti poslovanja, osim ako Uprava ili namjerava likvidirati Društvo ili prekinuti poslovanje ili nema realne alternative nego da to učini.

Oni koji su zaduženi za upravljanje su odgovorni za nadziranje procesa financijskog izvještavanja kojeg je ustanovilo Društvo.

IZVJEŠĆE NEOVISNOG REVIZORA (nastavak)

Izvješće o reviziji godišnjih financijskih izvještaja (nastavak)

Odgovornosti revizora za reviziju financijskih izvještaja

Naši ciljevi su steći razumno uvjerenje o tome jesu li financijski izvještaji kao cjelina bez značajnog pogrešnog prikaza uslijed prijevare ili pogreške i izdati izvješće neovisnog revizora koje uključuje naše mišljenje. Razumno uvjerenje je visoka razina uvjerenja, ali nije garancija da će revizija obavljena u skladu s MRevS-ima uvijek otkriti značajno pogrešno prikazivanje kada ono postoji. Pogrešni prikazi mogu nastati uslijed prijevare ili pogreške i smatraju se značajni ako se razumno može očekivati da, pojedinačno ili skupno, utječu na ekonomske odluke korisnika donijete na osnovi tih godišnjih financijskih izvještaja.

Kao sastavni dio revizije u skladu s MRevS-ima, stvaramo profesionalne prosudbe i održavamo profesionalni skepticizam tijekom revizije. Mi također:

- Prepoznavamo i procjenjujemo rizike značajnog pogrešnog prikaza financijskih izvještaja, zbog prijevare ili pogreške, oblikujemo i obavljamo revizijske postupke kao reakciju na te rizike i pribavljamo revizijske dokaze koji su dostatni i primjereni da osiguraju osnovu za naše mišljenje. Rizik neotkrivanja značajnog pogrešnog prikaza nastalog uslijed prijevare je veći od rizika nastalog uslijed pogreške, jer prijevare može uključiti tajne sporazume, krivotvorenje, namjerno ispuštanje, pogrešno prikazivanje ili zaobilaženje internih kontrola.
- Stječemo razumijevanje internih kontrola relevantnih za reviziju kako bismo oblikovali revizijske postupke koji su primjereni u danim okolnostima, ali ne i za svrhu izražavanja mišljenja o učinkovitosti internih kontrola Društva.
- Ocjenjujemo primjerenost korištenih računovodstvenih politika i razumnost računovodstvenih procjena i povezanih objava koje je stvorila Uprava.
- Zaključujemo o primjerenosti korištene računovodstvene osnove utemeljene na vremenskoj neograničenosti poslovanja koju koristi Uprava i, temeljeno na pribavljenim revizijskim dokazima, zaključujemo o tome postoji li značajna neizvjesnost u vezi s događajima ili okolnostima koji mogu stvarati značajnu sumnju u sposobnost Društva da nastavi s vremenski neograničenim poslovanjem. Ako zaključimo da postoji značajna neizvjesnost, od nas se zahtijeva da skrenemo pozornost u našem izvješću neovisnog revizora na povezane objave u financijskim izvještajima ili, ako takve objave nisu odgovarajuće, da modificiramo naše mišljenje. Naši zaključci se temelje na revizijskim dokazima pribavljenim sve do datuma našeg izvješća neovisnog revizora. Međutim, budući događaji ili uvjeti mogu uzrokovati da Društvo prekine s nastavljanjem poslovanja po vremenski neograničenoj osnovi.
- Ocjenjujemo cjelokupnu prezentaciju, strukturu i sadržaj financijskih izvještaja, uključujući i objave, kao i odražavaju li financijski izvještaji transakcije i događaje na kojima su zasnovani na način kojim se postiže fer prezentacija.

Mi komuniciramo s Nadzornim odborom u vezi s, između ostalih pitanja, planiranim djelokrugom i vremenskim rasporedom revizije i važnim revizijskim nalazima, uključujući i onima u vezi sa značajnim nedostacima u internim kontrolama koji su otkriveni tijekom naše revizije. Mi također dajemo izjavu Nadzornom odboru da smo postupili u skladu s relevantnim etičkim zahtjevima u vezi s neovisnošću i da ćemo komunicirati s njima o svim odnosima i drugim pitanjima za koja se može razumno smatrati da utječu na našu neovisnost, kao i, gdje je primjenjivo, o povezanim zaštitama. Između pitanja o kojima se komunicira s Nadzornom odborom, mi određujemo ono pitanje koje je od najveće važnosti u reviziji financijskih izvještaja tekućeg razdoblja i stoga je ključno revizijsko pitanje. Mi opisujemo to pitanje u našem izvješću neovisnog revizora, osim ako zakon ili regulativa sprječava javno objavljivanje pitanja ili kada odlučimo, u iznimno rijetkim okolnostima, da pitanje ne treba priopćiti u našem izvješću neovisnog revizora jer se razumno može očekivati da bi negativne posljedice priopćavanja nadmašile dobrobiti javnog interesa od takvog priopćavanja.

IZVJEŠĆE NEOVISNOG REVIZORA (nastavak)

Izvešće o reviziji godišnjih financijskih izvještaja (nastavak)

Ostale obveze izvještavanja propisane Uredbom EU br. 537/2014 Europskog parlamenta i Vijeća i Zakonom o reviziji

Društvo nas je imenovalo revizorom Društva dana 05. listopada 2018. godine za potrebe revizije priloženih financijskih izvještaja. Naš neprekinuti angažman traje ukupno od 23. listopada 2017. godine do danas.


Potvrđujemo sljedeće:

- naše revizorsko mišljenje o priloženim financijskim izvještajima dosljedno je s dodatnim izvješćem izdanim revizorskom odboru Društva u skladu s člankom 11. Uredbe (EU) br. 537/2014 Europskog parlamenta i Vijeća;
- prilikom obavljanja revizije nisu pružane nedozvoljene nerevizorske usluge iz članka 5. stavka 1. Uredbe (EU) br. 537/2014 Europskog parlamenta i Vijeća.

Društvu nismo, uz usluge zakonske revizije, pružili druge usluge, osim onih usluga koje su objavljene u Godišnjem izvješću.

Izveštavanje sukladno ostalim zakonskim ili regulatornim zahtjevima

Na temelju Pravilnika o obliku i sadržaju financijskih i dodatnih izvještaja društva za osiguranje odnosno društva za reosiguranje (NN 37/16, "Pravilnik") Uprava Društva izradila je obrasce koji su prikazani u dodatku ovim financijskim izvještajima na stranicama od 71 do 82, a sadrže izvještaj o sveobuhvatnoj dobiti, izvještaj o financijskom položaju, izvještaj o promjenama kapitala, izvještaj o novčanim tijekovima te bilješke o uskladi. Za ove obrasce i pripadajuće bilješke o uskladama odgovara Uprava Društva, te ne predstavljaju sastavni dio financijskih izvještaja koji su prikazani na stranicama 11 do 70, već su propisani Pravilnikom.



Branislav Vrtačnik

Predsjednik Uprave



Vanja Viak

Ovlašteni revizor

Deloitte d.o.o.

4. ožujka 2019. godine

Radnička cesta 80,

10 000 Zagreb,

Republika Hrvatska

OTP OSIGURANJE d.d.


IZVJEŠTAJ O FINANCIJSKOM POLOŽAJU

NA DAN 31. PROSINCA 2018.


<i>(u tisućama kuna)</i>	<i>Bilješke</i>	31. prosinca 2018.	31. prosinca 2017.
Imovina			
Ulaganje u tuđu imovinu i oprema	5	555	555
Nematerijalna imovina	6	1.317	1.221
Financijska imovina			
Financijska imovina raspoloživa za prodaju	7	116.340	104.277
Financijska imovina po fer vrijednosti kroz RDG	7	883	938
Zajmovi i potraživanja (depoziti)	7	31.500	36.500
Financijska imovina koja se drži do dospelja	7	2.698	-
Potraživanja iz poslova osiguranja i ostala potraživanja	8	4.837	4.051
Potraživanja za porez na dobit	18	1.175	-
Novac i novčani ekvivalentni	9	7.563	14.153
Ukupno imovina		166.868	161.695
Kapital i obveze			
Kapital i rezerve			
Dionički kapital		40.900	40.900
Dobit tekuće godine		2.133	8.092
Neto rezerva financijske imovine raspoložive za prodaje		4.495	6.610
Rezerve (zakonske)		1.756	1.351
Zadržana dobit		12.267	4.580
Ostale rezerve		60	60
Ukupno kapital i rezerve	10	61.611	61.593
Obveze			
Pričuve za ugovore o osiguranju	11	99.316	91.753
Odgođena porezna obveza	18	971	1.434
Obveza za porez na dobit	18	-	773
Obveze iz poslova osiguranja i ostale obveze	12	4.970	6.142
Ukupno obveze		105.257	100.102
Ukupno kapital i obveze		166.868	161.695

Bilješke uz financijske izvještaje na stranicama 15 do 71 čine sastavni dio ovih financijskih izvještaja.

Financijski izvještaji su odobreni i potpisani od Uprave na dan 4. ožujka 2019. godine.


Marinko-Šanto Miletić
Član Uprave


Zagreb


Mladen Gavrančić
Predsjednik Uprave

OTP OSIGURANJE d.d.


IZVJEŠTAJ O SVEOBUHVAATNOJ DOBITI

ZA GODINU KOJA JE ZAVRŠILA 31. PROSINCA 2018.

<i>(u tisućama kuna)</i>	<i>Bilješke</i>	2018.	2017.
Zaračunate bruto premije	13	43.384	44.868
Premije predane u reosiguranje	13	(429)	(438)
Neto zaračunate premije		42.955	44.430
Promjena bruto pričuve prijenosne premije	13	(42)	31
Neto zarađene premije		42.913	44.461
Neto prihodi od ulaganja	14	3.988	4.451
Ostali poslovni prihodi	15	347	380
Ostali prihodi		4.335	4.831
Neto poslovni prihodi		47.248	49.292
Bruto isplaćene štete		(16.216)	(9.426)
Promjena pričuva osiguranja		(7.521)	(2.998)
Neto nastale štete	16	(23.737)	(12.424)
Troškovi pribave	17.1	(6.561)	(10.035)
Operativni i ostali administrativni troškovi	17.2	(14.347)	(16.947)
Ukupno nastale štete i ostali troškovi		(44.645)	(39.406)
Dobit iz poslovanja		2.603	9.886
Porez na dobit	18	(470)	(1.794)
Dobit razdoblja		2.133	8.092
Ostala sveobuhvatna dobit (Gubici) / dobiti proizašli iz revalorizacije financijske imovine raspoložive za prodaju	10	(2.578)	(490)
Porez na ostalu sveobuhvatnu dobit	18	463	88
Ukupna sveobuhvatna dobit, neto od poreza		18	7.690
Zarada po dionici Osnovna i razrijeđena zarada po dionici (u kn)	18	5,22	19,79

Bilješke uz financijske izvještaje na stranicama 15 do 71 čine sastavni dio ovih financijskih izvještaja

Financijski izvještaji su odobreni i potpisani od Uprave na dan 4. ožujka 2019. godine.


Marinko-Šanto Miletic
Član Uprave


Zagreb 1


Mladen Gavrančić
Predsjednik Uprave

OTP OSIGURANJE d.d.


IZVJEŠTAJ O PROMJENAMA KAPITALA

ZA GODINU KOJA JE ZAVRŠILA 31. PROSINCA 2018.

(u tisućama kuna)	Dionički kapital	Neto rezerve za financijsku imovinu raspoloživu za prodaju	Zadržana dobit	Rezerve (zakonske i ostale)	Dobit razdoblja	Ukupno
Stanje na dan 31. prosinca 2016.	40.900	7.012	-	1.170	4.821	53.903
<i>Dobit razdoblja</i>	-	-	-	-	8.092	8.092
<i>Gubici od financijske imovine raspoložive za prodaju, neto od poreza</i>	-	(402)	-	-	-	(402)
Ukupna sveobuhvatna dobit	-	(402)	-	-	8.092	7.690
Prijenos u Zadržanu dobit i Rezerve (zakonske i ostale)	-	-	4.580	241	(4.821)	-
Stanje na dan 31. prosinca 2017.	40.900	6.610	4.580	1.411	8.092	61.593
<i>Dobit razdoblja</i>	-	-	-	-	2.133	2.133
<i>Gubici od financijske imovine raspoložive za prodaju, neto od poreza</i>	-	(2.115)	-	-	-	(2.115)
Ukupna sveobuhvatna dobit	-	(2.115)	-	-	2.133	18
Prijenos u Zadržanu dobit i Rezerve (zakonske i ostale)	-	-	7.687	405	(8.092)	-
Stanje na dan 31. prosinca 2018.	40.900	4.495	12.267	1.816	2.133	61.611

Bilješke uz financijske izvještaje na stranicama 15 do 71 čine sastavni dio ovih financijskih izvještaja.

Financijski izvještaji su odobreni i potpisani od Uprave na dan 4. ožujka 2019. godine.


Marinko-Šanto Miletic
Član Uprave


Mladen Gavrančić,
Predsjednik Uprave

 **otp Osiguranje** d.d.
Zagreb 1

OTP OSIGURANJE d.d.

IZVJEŠTAJ O NOVČANIM TIJEKOVIMA

ZA GODINU KOJA JE ZAVRŠILA 31. PROSINCA 2018.

<i>(u tisućama kuna)</i>	<i>Bilješke</i>	2018	2017
Novčani tok iz poslovnih aktivnosti			
Dobit prije poreza		2.603	9.886
Usklađenja za:			
Amortizacija opreme i ulaganja u tuđu imovinu	17.2	255	264
Amortizacija nematerijalne imovine	17.2	224	200
Otpis dugotrajne imovine	17.2	367	12
Neto prihodi od ulaganja	14	(3.988)	(4.451)
Ostala usklađenja		6	1
Novčani tok iz poslovnih aktivnosti prije promjena u poslovnoj imovini i obvezama		(533)	5.912
Povećanje poslovne imovine i obveza			
Potraživanja iz poslova osiguranja i ostala potraživanja	8	(13)	(70)
Povećanje tehničkih pričuva	11	7.563	2.973
Obveze iz poslova osiguranja i ostale obveze	12	(1.171)	(1.164)
Plaćeno i predujmovi poreza na dobit, neto		(2.420)	(1.114)
Neto novac iz poslovnih aktivnosti		3.960	625
Novčani tok iz investicijskih aktivnosti			
Izdaci za nabavu vozila i opreme	5	(255)	(291)
Izdaci za nabavu nematerijalne imovine	6	(687)	(706)
Neto primici / (izdaci) za ulaganja u zajmove i potraživanja		5.000	(1.500)
Neto (izdaci) za financijska ulaganja		(19.039)	(16.529)
Primici od kamata i dividendi		4.964	4.871
Neto novac (korišten u) / iz investicijskim aktivnostima		(10.017)	(14.155)
Novac i novčani ekvivalentni na početku razdoblja	9	14.153	21.771
Neto povećanje/ (smanjenje) novca	9	6.591	(7.618)
Novac i novčani ekvivalentni na kraju razdoblja	9	7.563	14.153

Bilješke uz financijske izvještaje na stranicama 15 do 71 čine sastavni dio ovih financijskih izvještaja.

Financijski izvještaji su odobreni i potpisani od Uprave na dan 4. ožujka 2019. godine.

Marinko-Santo Miletić
Član Uprave

Mladen Gavrančić
Predsjednik Uprave

 **otp Osiguranje** d.d.
Zagreb

OTP OSIGURANJE d.d.

BILJEŠKE UZ FINACIJSKA IZVJEŠĆA

ZA GODINU KOJA JE ZAVRŠILA 31. PROSINCA 2018.

1. Društvo koje je predmet izvještavanja

OTP osiguranje d.d. („Društvo“) je dioničko društvo osnovano u Republici Hrvatskoj. Sjedište Društva je u Ulici grada Vukovara 284, Zagreb.

Dozvola od Hrvatske agencije za nadzor financijskih usluga dobivena je 23. prosinca 2008. godine, a Društvo je registrirano kod Trgovačkog suda u Zagrebu 18. ožujka 2009. godine. Društvo je s radom započelo 1. travnja 2009. godine. OTP osiguranje je osiguravajuće društvo koje nudi proizvode životnog osiguranja u Republici Hrvatskoj te je regulirano od strane Hrvatske agencije za nadzor financijskih institucija („HANFA“).

Splitska banka d.d. 1. kolovoza 2017. godine preuzimanjem 51% vlasništva Društva postaje 100% vlasnik Društva te time prethodni većinski vlasnik Društva Sogecap SA (Francuska) prestaje biti dioničar Društva, što ujedno predstavlja i trenutak izlaska Društva iz Societe General Grupe. Također tijekom travnja 2017. godine OTP banka d.d. Hrvatska preuzima 100% vlasništvo Splitske banke d.d., te je time krajnji vlasnik Društva, OTP Bank Nyrt, Mađarska.

Dana 1. prosinca 2018. godine izvršeno je pripajanje Splitske banke d.d. OTP banci Hrvatska d.d. čime je postala 100% vlasnik Društva.

Promjenom vlasnika Društvo je promijenilo naziv iz Societe Generale Osiguranje d.d. u OTP osiguranje d.d., označavajući svoju pripadnost OTP Grupi.

Uprava OTP osiguranja d.d.

Mladen Gavrančić – Predsjednik Uprave od 1. kolovoza 2017. godine

Marinko-Šanto Miletić – Član Uprave od 1. kolovoza 2017. godine

Nadzorni odbor OTP osiguranje d.d.

Balazs Pal Bekeffy - Predsjednik Nadzornog odbora od 1. kolovoza 2017. godine

Slaven Celić - Zamjenik predsjednika Nadzornog odbora od 1. kolovoza 2017. godine

Zorislav Vidović - Član Nadzornog odbora od 1. kolovoza 2017. godine do 21. prosinca 2018. godine

Istvan Szendi – Član Nadzornog odbora od 21. prosinca 2018

Revizorski odbor OTP osiguranje d.d.

Balazs Pal Bekeffy - Predsjednik Nadzornog odbora od 8. prosinca 2017. godine

Slaven Celić - Član Revizorskog odbora od 8. prosinca 2017. godine

Luka Čirjak - Član Revizorskog odbora od 8. prosinac 2017. godine do 31. siječnja 2018. godine

Zorislav Vidović - Član Revizorskog odbora od 31. siječnja 2018. godine

2. Sažetak značajnijih računovodstvenih politika

2.1. Osnove sastavljanja

a) Izjava o usklađenosti

Financijski izvještaji za godinu koja je završila 31. prosinca 2018. sastavljeni su u skladu s Međunarodnim standardima financijskog izvještavanja (MSFI) izdanih od strane Odbora za međunarodne računovodstvene standarde i usvojenih u EU.

Ovi financijski izvještaji odobreni su za izdavanje od strane Uprave 4. ožujka 2019. godine i dostavljeni Nadzornom odboru na prihvaćanje.

b) Osnove za pripremu

Financijski izvještaji sastavljeni su na osnovi povijesnog troška osim: financijske imovine inicijalno raspoređenih po fer vrijednosti kroz dobit ili gubitak i financijske imovine raspoložive za prodaju koja se prikazuje po fer vrijednosti. Ostala financijska imovina i obveze te nefinancijska imovina i obveze iskazani su po amortiziranom trošku.

2. Sažetak značajnijih računovodstvenih politika (nastavak)

2.1. Osnove sastavljanja (nastavak)

Prva primjena novih izmjena postojećih standarda koje su na snazi za tekuće izvještajno razdoblje

U tekućem izvještajnom razdoblju na snazi su sljedeće izmjene postojećih standarda i nova tumačenja koje je objavio Odbor za Međunarodne računovodstvene standarde („OMRS“) i usvojila ih je Europska unija:

- **MSFI 9 „Financijski instrumenti“**, usvojen u Europskoj uniji 22. studenoga 2016. (na snazi za godišnja razdoblja koja započinju na dan ili nakon 1. siječnja 2018.)
- **MSFI 15 „Prihodi od ugovora s kupcima“** te izmjene MSFI-ja 15 „Datum stupanja MSFI-ja 15 na snagu“, usvojeni u Europskoj uniji 22. rujna 2016. godine (na snazi za godišnja razdoblja koja započinju na dan ili nakon 1. siječnja 2018.)
- **Izmjene MSFI-ja 2 „Plaćanja temeljena na dionicama“** - Klasifikacija i mjerenje platnih transakcija temeljenih na dionicama, usvojen u Europskoj uniji 27. veljače 2018. (na snazi za godišnja razdoblja koja započinju na dan ili nakon 1. siječnja 2018.),
- **Izmjene MSFI-ja 4 „Ugovori o osiguranju“** - Primjena MSFI-ja 9 Financijski instrumenti u sprezi s MSFI-jem 4 Ugovori i osiguranju, usvojene u Europskoj uniji 3. studenoga 2017. godine (na snazi za godišnja razdoblja koja započinju na dan ili nakon 1. siječnja 2018. ili ona u kojima se MSFI 9 „Financijski instrumenti“ prvi put primjenjuje),
- **Izmjene MSFI-ja 15 „Prihodi od ugovora s kupcima“** - Pojašnjenje MSFI-ja 15 Prihodi od ugovora s kupcima, usvojene u Europskoj uniji 31. listopada 2017. godine (na snazi za godišnja razdoblja koja započinju na dan ili nakon 1. siječnja 2018.).
- **Izmjene MRS-a 40 „Ulaganja u nekretnine“** - Prijenos ulaganja u nekretnine, usvojene u Europskoj uniji 14. ožujka 2017. godine (na snazi za godišnja razdoblja koja započinju na dan ili nakon 1. siječnja 2018.),
- **Izmjene MSFI-ja 1 i MRS-a 28 pod nazivom „Dorada MSFI-jeva iz ciklusa 2014.-2016.“** proizašle iz projekta godišnje dorade MSFI-jeva (MSFI 1, MSFI 12 i MRS 28), prvenstveno radi otklanjanja nepodudarnosti i pojašnjenja teksta, usvojene u Europskoj uniji 7. veljače 2018. godine (izmjene MSFI-ja 1 i MRS-a 28 primjenjuju se na godišnja razdoblja koja započinju na dan ili nakon 1. siječnja 2018. godine),
- **MSFI 22 „Transakcije i predujmovi u stranim valutama“**, usvojen u Europskoj uniji 28. ožujka 2018. (na snazi za godišnja razdoblja koja započinju na dan ili nakon 1. siječnja 2018.),

S obzirom na stupanjen na snagu MSFI 17 koje su omogućile kasniju primjenu MSFI 9, Društvo nije primjenilo MSFI 9. Usvajanje navedenih izmjena postojećih standarda i tumačenja nije dovelo do značajnih promjena u financijskim izvještajima Društva.

2. Sažetak značajnijih računovodstvenih politika (nastavak)

2.1. Osnove sastavljanja (nastavak)

Izmjene postojećih standarda koje je objavio OMRS i usvojene su u Europskoj uniji, ali još nisu na snazi

Na datum odobrenja financijskih izvještaja bili su objavljeni, ali ne i na snazi sljedeći novi standardi te izmjene postojećih standarda, koje je objavio OMRS i usvojila ih je Europska unija:

- **MSFI 16 „Najmovi”**, usvojen u Europskoj uniji 31. listopada 2017. godine (na snazi za godišnja razdoblja koja započinju na dan ili nakon 1. siječnja 2019.)
- **Izmjene MSFI-ja 9 “Financijski instrumenti”** – Predujmovi sa značajkama negativne kompenzacije – usvojen u Europskoj Uniji 22. ožujka 2018 (na snazi za godišnja razdoblja koja započinju na dan ili nakon 1. siječnja 2019.),
- **OTMFI 23 „Nesigurnost u vezi s primjenom poreznih pravila na porez na dobit”** – usvojeno u Europskoj Uniji 23. listopada 2018 (na snazi za godišnja razdoblja koja započinju na dan ili nakon 1. siječnja 2019.).

Društvo je odabralo ne primjenjivati nove standarde, izmjene postojećih standarda i interpretacije prije datuma njihova stupanja na snagu.

Društvo očekuje da primjena novog standard MSFI 16 Najmovi dovodi do materijalnih promjena financijskih izvještaja u razdoblju Prve primjene standard. Društvo procjenjuje utjecaja na izvještaj o financijskom položaju u iznosu od 1.728 tisuća kuna priznate vrijednosti imovine sa pravom korištenja i obveza po najmu za tri ugovora o najmu. Također, Društvo procjenjuje da će novi standard MSFI 16 imati značajan utjecaj na izvještaj o sveobuhvatnoj dobiti Društva, te se očekuje utjecaj na Operativne i ostale administrativne troškove odnosno smanjenje troška Najamnina u iznosu od 501 tisuću kuna, te povećanje troška amortizacije za 490 tisuća kuna i troška kamata 15 tisuća kuna.

Osim navedenog Društvo očekuje da primjene ovih standarda i izmjena postojećih standarda ne dovode do materijalnih promjena financijskih izvještaja u razdoblju Prve primjene standard.

2. Sažetak značajnijih računovodstvenih politika (nastavak)

2.1. Osnove sastavljanja (nastavak)

Novi standardi te izmjene postojećih standarda koje je objavio OMRS, još neusvojeni u Europskoj uniji

MSFI-jevi trenutno usvojeni u Europskoj uniji ne razlikuju se značajno od propisa koje je donio Odbor za Međunarodne računovodstvene standarde (OMRS), izuzev sljedećih standarda, izmjena postojećih standarda i tumačenja, o čijem usvajanju Europska unija do 4. ožujka 2019. godine još nije donijela odluku (datumi stupanja na snagu navedeni u nastavku odnose se na MSFI-jeve u cjelini):

- **MSFI 14 „Regulativom propisane razgraničene stavke”** (na snazi za godišnja razdoblja koja započinju na dan ili nakon 1. siječnja 2016.) - Europska komisija odlučila je postupak preuzimanja ovog prijelaznog standarda odgoditi do objave njegove konačne verzije,
- **MSFI 17 „Ugovori o osiguranju”** (na snazi za godišnja razdoblja koja započinju na dan ili nakon 1. siječnja 2021. godine),
- **Izmjene MRSI 3 “Poslovne kombinacije”** - Definicija poslovanja (na snazi za poslovne kombinacije za koje je datum stjecanja na ili nakon početka prvog godišnjeg izvještajnog razdoblja koje počinje na dan ili nakon 1. siječnja 2020. godine i na stjecanje sredstava do kojih dolazi na ili nakon početka tog razdoblja).
- **Izmjene MSFI-ja 10 „Konsolidirani financijski izvještaji” i MRS-a 28 „Udjeli u pridruženim subjektima i zajedničkim pothvatima”** - Prodaja odnosno ulog imovine između ulagatelja i njegovog pridruženog subjekta ili zajedničkog pothvata te daljnje izmjene (prvotno određeni datum stupanja na snagu odgođen je do dovršetka projekta istraživanja na temu primjene metode udjela),
- **Izmjene MRS-a 1 “Prezentacija financijskih izvještaja” i MRS-a 8 “Računovodstvene politike, promjene u računovodstvenim procjenama greškama”** – definicija značajnosti (efektivno za godišnja razdoblja počevši na ili nakon 1. Siječnja 2020. Godine),
- **Izmjene MRS-a 19 „Primanja zaposlenih”** – Izmjene, suženje prava, odnosno isplata iz planova primanja (na snazi za godišnja razdoblja koja započinju na dan ili nakon 1. siječnja 2019. godine),
- **Izmjene MRS-a 28 „Udjeli u pridruženim subjektima i zajedničkim pothvatima”** - Dugoročna ulaganja u pridružene subjekte i zajedničke pothvate (na snazi za godišnja razdoblja koja započinju na dan ili nakon 1. siječnja 2019.),
- **Izmjene raznih standarda zbog „Dorada MSFI-jeva iz ciklusa 2015.-2017.”**, proizašle iz projekta godišnje dorade MSFI-jeva (MSFI 3, MSFI 11, MRS 12 i MRS 23), prvenstveno radi otklanjanja nepodudarnosti i pojašnjenja teksta (na snazi za godišnja razdoblja koja započinju na dan ili nakon 1. siječnja 2019.),
- **Izmjene Uputa na konceptuaini okvir u MSFI standardima (na snazi za godišnja razdoblja koja počinju na dan ili nakon 1. siječnja 2020. godine).**

U trneutku stupanja na snagu MSFI 17: Ugovori o osiguranje, te MSFI 9: Financijski instrmenti, dogodit će se određene promjene u financijskim izvještajima Društva. Uprava Društva je u procesu procjene utjecaja MSFI 17 te ne smatra da će implementacija MSFI 9 imati značajan utjecaj na finacnijske izvještaje Društva.

2. Sažetak značajnijih računovodstvenih politika (nastavak)

2.1. Osnove sastavljanja (nastavak)

Novi standardi te izmjene postojećih standarda koje je objavio OMRS, još neusvojeni u Europskoj uniji (nastavak)

Osim prethodno navedenog standarda MSFI 17 prema procjenama primjena navedenih novih standarda i izmjena postojećih standarda ne bi imala značajan materijalni utjecaj na financijske izvještaje Društva.

Računovodstvo zaštite u portfelju financijske imovine i obveza čija načela nisu usvojena u EU i dalje je neregulirano.

2. Sažetak značajnijih računovodstvenih politika (nastavak)

2.1. Osnove sastavljanja (nastavak)

Financijski izvještaji iskazani su u valuti primarnog ekonomskog okruženja u kojem Društvo posluje ("funktionalna valuta"), hrvatskim kunama ("HRK"), te su iznosi zaokruženi na najbližu tisuću.

Transakcije u stranim valutama preračunavaju se u funkcionalnu valutu po tečaju važećem na dan transakcije. Monetarna imovina i obveze denominirane u stranoj valuti preračunavaju se u funkcionalnu prema tečaju važećem na datum izvještavanja. Dobici i gubici nastali po osnovi tečajnih razlika monetarnih stavaka predstavljaju razliku amortiziranog troška u funkcionalnoj valuti na početku razdoblja, uskladenog za efektivnu kamatu i plaćanja tijekom razdoblja, i amortiziranog troška u stranoj valuti preračunatog prema važećem tečaju na kraju razdoblja. Tečajne razlike proizašle iz preračunavanja priznaju se u dobiti ili gubitku. Najznačajnija valuta u kojoj Društvo ima denominirane osigurateljne obveze i imovinu je euro. Tečaj eura koji se koristio na preračunavanje na datum 31. prosinca 2018. bio je 1 EUR = 7,417575 (31. prosinca 2017. 1 EUR = 7,513648); prema srednjem tečaju Hrvatske narodne banke.

2.2. Korištenje prosudbi i procjena

Priprema financijskih izvještaja u skladu s MSFI zahtijeva od menadžmenta donošenje prosudbi, procjena i pretpostavki koje utječu na primjenu politika i iskazane iznose imovine, obveza, prihoda i rashoda. Procjene i uz njih vezane pretpostavke zasnivaju se na povijesnom iskustvu i raznim drugim čimbenicima za koje se smatra da su razumni u danim uvjetima i uz raspoložive informacije na datum izrade financijskih izvještaja, a rezultat kojih čini osnovu za prosuđivanje knjigovodstvene vrijednosti imovine i obveza koja nije lako utvrdiva iz drugih izvora. Stvarni rezultati mogu se razlikovati od ovih procjena.

Procjene i uz njih vezane pretpostavke kontinuirano se pregledavaju. Izmjene računovodstvenih procjena priznaju se u razdoblju u kojem je procjena izmijenjena i budućim razdobljima, ako izmjena utječe i na njih. Najznačajnije procjene odnose se na procjenu iznosa tehničkih pričuva životnih osiguranja (bilješka 11).

Gubici od umanjenja vrijednosti zajmova i potraživanja

Potreba za umanjenjem vrijednosti imovine, koja se vodi po amortiziranom trošku procjenjuje se kako je opisano u računovodstvenoj politici o umanjenju vrijednosti financijske imovine.

Umanjenje vrijednosti za pojedinačne izloženosti u ukupnim gubicima od umanjenja vrijednosti temelji se na najboljoj procjeni Uprave o sadašnjoj vrijednosti očekivanih budućih novčanih primitaka. Pri procjeni tih novčanih primitaka, Uprava procjenjuje financijski položaj dužnika i neto prodajnu vrijednost instrumenata osiguranja. Svaka imovina koja je pretrpjela umanjenje vrijednosti procjenjuje se zasebno.

2. Sažetak značajnijih računovodstvenih politika (nastavak)

2.2. Korištenje prosudbi i procjena (nastavak)

Neizvjesnost procjena vezana uz formiranje pričuva

Najznačajnije procjene vezane za financijske izvještaje Društva odnose se na formiranje pričuva. Društvo ima konzervativan pristup formiranja pričuva i primjenjuje propise Hrvatske agencije za nadzor financijskih usluga (dalje: „HANFA“).

Glavne pretpostavke u izračunu pričuve životnih osiguranja prikazane su u Bilješci 4, kao i brojčane informacije o procijenjenom učinku neizvjesnosti. Uprava smatra da je postojeća razina tehničkih pričuva dostatna.

Također značajne procjene vezane za financijske izvještaje Društva odnose se na formiranje rezervacije za bonuse zaposlenika i Uprave Društva.

2.3. Značajne računovodstvene politike

(a) Nematerijalna imovina

Društvo vrednuje nematerijalnu imovinu pri početnom priznavanju po trošku nabave. Nakon početnog priznavanja imovina se vrednuje po nabavnoj vrijednosti umanjenoj za akumuliranu amortizaciju i eventualno umanjenoj vrijednosti. Metoda amortizacije koja se u Društvu upotrebljava je linearna metoda amortizacije. Ako bi promijenjene okolnosti opravdale promjenu metode amortizacije, bilo bi potrebno opisati razloge promjene, izmjeriti ih i opisati učinke promjene u računovodstvenim izvještajima. Amortizacija se obračunava pojedinačno.

Godišnje amortizacijske stope određuju se prema korisnom vijeku trajanja pojedine nematerijalne imovine. Procijenjeni vijek trajanja nematerijalne imovine Društva u 2018. godini bio je 5 godina (2017.: 5 godina). Korisni vijek upotrebe imovine se pregledava, te usklađuje ako je potrebno, na datum financijskih izvještaja.

(b) Ulaganja u tuđu imovinu i oprema

Ulaganja u tuđu imovinu i oprema se drži neposredno za obavljanje osigurateljne djelatnosti, te uključuju opremu i ulaganja u tuđa osnovna sredstva.

Društvo vrednuje opremu pri početnom priznavanju po trošku nabave. Nakon početnog priznavanja oprema se vrednuje po nabavnoj vrijednosti umanjenoj za akumuliranu amortizaciju i eventualno umanjenoj vrijednosti.

2. Sažetak značajnijih računovodstvenih politika (nastavak)

2.3. Značajne računovodstvene politike (nastavak)

(b) Ulaganja u tuđu imovinu i oprema (nastavak)

Knjigovodstvena vrijednost i korisni vijek upotrebe nekretnina i opreme provjerava se najmanje jednom godišnje te, ukoliko je potrebno, vrše se korekcije.

Godišnje amortizacijske stope određene su, prema korisnom vijeku trajanja pojedine materijalne imovine. Metoda amortizacije koja se upotrebljava u Društvu je linearna metoda amortizacije.

Amortizacijske skupine	Vijek trajanja
Namještaj	10 godina
Ulaganja na tuđoj imovini	8 godina (tijekom razdoblja najma)
Telefonska oprema	5 godina
Uredska oprema	5 godina
Kompjuterska oprema	5 godina
Vozila	4 godine

Očekivani korisni vijek trajanje materijalne imovine nije se promjenio u odnosu na prethodnu godinu.

Umanjenje vrijednosti nefinancijske imovine

Gubitak od umanjenja vrijednosti priznaje se kao razlika između knjigovodstvene vrijednosti imovine i njenog nadoknadivog iznosa. Nadoknadiivi iznos je fer vrijednost imovine umanjena za troškove prodaje ili vrijednost imovine u uporabi, ovisno o tome koji je viši. Za potrebe procjene umanjenja vrijednosti, imovina se grupira na najniži nivo kako bi se pojedinačno utvrdio novčani tok (jedinice stvaranja novca). Nefinancijska imovina za koju je iskazan gubitak od umanjenja vrijednosti, provjerava se na svaki datum izvještavanja radi mogućeg ukidanja umanjenja vrijednosti.

(c) Financijski instrumenti

Financijska instrumenti se kod početnog priznavanja raspoređuju, obzirom na namjenu s kojom su stečeni, u određene skupine. Prema Međunarodnom računovodstvenom standardu 39 Financijski instrumenti: priznavanje i mjerenje Društvo stečene financijske instrumente raspoređuje u sljedeće skupine: financijska imovina po fer vrijednosti kroz dobit ili gubitak, financijska imovina raspoloživa za prodaju, financijska imovina koja se drži do dospjeća i ostale financijske obaveze. Rukovodstvo određuje klasifikaciju financijske imovine i financijskih obveza prilikom početnog priznavanja i, ukoliko je prikladno, ponovno je procjenjuje.

Izvori sredstava temeljem kojih se financijska imovina ulaže su sredstva iz matematičke pričuve, sredstva iz ostalih tehničkih pričuva i sredstva iz kapitala. Kod početnog priznavanja financijska se imovina priznaje na datum trgovanja.

2. Sažetak značajnijih računovodstvenih politika (nastavak)

2.3. Značajne računovodstvene politike (nastavak)

(c) Financijski instrumenti (nastavak)

Financijska imovina po fer vrijednosti kroz dobit ili gubitak

Financijska imovina po fer vrijednosti kroz račun dobiti i gubitka je klasificirana kao ona koja je namijenjena trgovanju ili je kod početnog priznavanja definirana od strane Uprave društva po fer vrijednosti u dobit ili gubitak. Financijska imovina namijenjena trgovanju je ona koja je nabavljena ili nastala uglavnom sa svrhom prodaje ili ponovne kupnje u kratkom razdoblju.

Financijska imovina definirana kod početnog priznavanja po fer vrijednosti u računu dobiti i gubitka je financijska imovina koja ispunjava bilo koji od sljedećih uvjeta:

- ako je stečena ili preuzeta sa svrhom prodaje ili ponovne kupnje u roku kraćem od 12 mjeseci, ili ako je donijeta Odluka Uprave o takvom rasporedu;
- ako je dio portfelja priznatih financijskih instrumenata koji se vode zajedno i za koje postoje dokazi o nedavnom kratkoročnom donošenju dobiti.

Financijska imovina priznata po fer vrijednosti kroz dobit ili gubitak u Društvu početno se priznaje po fer vrijednosti, a troškovi nabave priznaju se kroz dobit ili gubitak. Financijska imovina se priznaje na datum trgovanja. Nakon početnog priznavanja financijska se imovina, koja je raspoređena po fer vrijednosti kroz dobit ili gubitak, vrednuje po fer vrijednosti te se promjene fer vrijednosti iskazuju u dobiti ili gubitku u razdoblju u kojem su nastali.

Depoziti i potraživanja

Depoziti i potraživanja su financijska imovina s određenim ili odredivim plaćanjima koja ne kotiraju na aktivnom tržištu. Kod početnog priznavanja financijska imovina se mjeri po fer vrijednosti kojoj je potrebno pribrojiti i sve troškove stjecanja koji neposredno proizlaze iz kupnje ili prodaje financijske imovine. Nakon početnog priznavanja financijska imovina se vrednuje po metodi efektivne kamatne stope, prema amortiziranom trošku kroz dobit ili gubitak.

Financijska imovina koja se drži do dospijea

Financijska imovina koja se drži do dospijea predstavlja nederivativnu financijsku imovinu s fiksnim ili odredivim plaćanjima i fiksnim dospijecom isključujući onu koja je u skladu sa definicijom Depozita i potraživanja za koju Društvo ima pozitivnu namjeru i mogućnost držati je do dospijea. Prodaja ili reklasifikacija značajnog iznosa ulaganja koja se drže do dospijea, znatno prije dospijea, rezultiralo bi reklasifikacijom u financijsku imovinu raspoloživu za prodaju te onemogućilo Društvu i klasifikaciju financijske imovine u ulaganja koja se drže do dospijea u tekućoj i naredne dvije izvještajne godine. Ulaganja koja se drže do dospijea uključuju ulaganja u državne dužničke vrijednosnice.

2. Sažetak značajnijih računovodstvenih politika (nastavak)

2.4. Značajne računovodstvene politike (nastavak)

(c) Financijski instrumenti (nastavak)

Financijska imovina raspoloživa za prodaju

U tu skupinu Društvo uvrštava svu financijsku imovinu koja je raspoređena kao raspoloživa za prodaju, ili koja nije raspoređena u neku od prije navedenih skupina. Kod početnog priznavanja, financijska imovina mjeri se po fer vrijednosti, odnosno nabavnoj vrijednosti (ako vrijednosni papir ne kotira), uključujući sve troškove stjecanja, i priznaje se na datum namire. Naknadna vrednovanja su također po tržišnoj vrijednosti, a efekti mjerenja, nerealizirani dobiti, odnosno nerealizirani gubici priznaju se u ostalu sveobuhvatnu dobit, osim gubitaka od umanjenja vrijednosti i dobitaka i gubitaka od tečajnih razlika koji se priznaju u dobit ili gubitak. Kamate od financijske imovine raspoređene u ovu skupinu, a koje su izračunate primjenom metode efektivne kamatne stope, priznaju se u dobit ili gubitak.

Kod prodaje ili umanjenja vrijednosti financijske imovine klasificirane kao financijska imovina raspoloživa za prodaju, revalorizacija koja se do fer vrijednosti iskazuje u ostaloj sveobuhvatnoj dobiti eliminira se, te se efekti iskazuju u izvještaju dobiti ili gubitka.

Fer vrijednost

Fer vrijednost je cijena koja bi bila ostvarena prodajom neke stavke imovine ili plaćena za prijenos neke obveze u urednoj transakciji između tržišnih sudionika na datum mjerenja, neovisno o tome bi li ona bila neposredno vidljiva ili procijenjena primjenom neke druge tehnike vrednovanja. Po fer vrijednosti iskazuje se financijska imovina za trgovanje (po fer vrijednosti kroz dobit ili gubitak) i financijska imovina raspoloživa za prodaju (po fer vrijednosti kroz kapital). Depoziti i potraživanja iskazani su po amortiziranom trošku, koji se utvrđuje primjenom metode efektivne kamate, ispravljenom za eventualne gubitke zbog umanjenja vrijednosti.

Društvo provodi fer vrednovanje financijske imovine mjesečno na zadnji dan tekućeg mjeseca i na kraju godine kod izrade godišnjih financijskih izvještaja.

Umanjenje vrijednosti financijske imovine

Društvo na svaki datum financijskih izvještaja provjerava postoje li objektivni dokazi za umanjenje vrijednosti financijske imovine koja nije raspoređena po fer vrijednosti kroz dobit ili gubitak. Umanjenje vrijednosti financijske imovine provodi se ukoliko postoji objektivni dokaz da je nastupio događaj koji uzrokuje umanjenje vrijednosti nakon početnog priznavanja imovine te navedeni događaj koji uzrokuje umanjenje vrijednosti ima utjecaj na buduće novčane tokove od imovine, koji se može pouzdano procijeniti.

2. Sažetak značajnijih računovodstvenih politika (nastavak)

2.3. Značajne računovodstvene politike (nastavak)

(c) Financijski instrumenti (nastavak)

Umanjenje vrijednosti financijske imovine (nastavak)

Gubitak od umanjenja vrijednosti imovine koja se vodi po amortiziranom trošku utvrđuje se kao razlika između knjigovodstvene vrijednosti financijske imovine i sadašnje vrijednosti očekivanih novčanih tokova diskontiranih originalnom efektivnom stopom te imovine. Gubici se priznaju u dobiti ili gubitku te se odražavaju u rezervaciji za umanjenje vrijednosti imovine.

Ukoliko naknadni događaj rezultira smanjenjem iznosa gubitka od umanjenja vrijednosti, prethodno priznati gubitak od umanjenja vrijednosti se otpušta te se priznaje kroz dobit ili gubitak.

Gubitak od umanjenja vrijednosti dužničkih vrijednosnica raspoloživih za prodaju priznaje se prenošenjem razlike amortiziranog troška stjecanja i tekuće fer vrijednosti iz ostale sveobuhvatne dobiti u račun dobiti i gubitka. Ukoliko naknadni događaj rezultira smanjenjem iznosa gubitka od umanjenja vrijednosti dužničkih vrijednosnica raspoloživih za prodaju, prethodno priznati gubitak od umanjenja vrijednosti se ukida te se priznaje kroz dobit ili gubitak.

Povećanje fer vrijednosti nakon što je u sklopu ostale sveobuhvatne dobiti iskazan gubitak uslijed umanjenja vrijednosti, odobrava se iznosu iskazanom u pričuvu iz revalorizacije ulaganja. Gubici od umanjenja se kod dužničkih vrijednosnih papira raspoloživih za prodaju kasnije poništavaju kroz dobit ili gubitak ako se povećanje fer vrijednosti ulaganja može objektivno povezati s nekim događajem koji je uslijedio nakon priznavanja gubitka od umanjenja vrijednosti.

Gubitak od umanjenja vrijednosti glavnčkih vrijednosnih papira namijenjenih prodaji ne poništava se kroz dobit ili gubitak već se povećanja vrijednosti nakon iskazanog gubitka od umanjenja vrijednosti priznaju izravno u ostalu sveobuhvatnu dobit.

Prestanak priznavanja

Društvo prestaje priznavati financijsku imovinu ako se na nju više ne odnose vezana ugovorna prava odnosno ako se prava iskorištavanja potroše, ako se ugase ili ako se prenesu gotovo svi rizici i koristi povezane s vlasništvom financijske imovine. Kod prestanka priznavanja financijske imovine razlika između knjigovodstvene vrijednosti raspoređene na isknjiženi dio te na zbroj primljene naknade po tom dijelu i svih kumulativnih dobitaka ili gubitaka koji su po tom dijelu bili iskazani u sklopu ostale sveobuhvatne dobiti prenosi se u dobit ili gubitak.

Ostale financijske obveze

Ostale financijske obveze čine sve financijske obveze koje nisu raspoređene u kategoriju po fer vrijednosti kroz račun dobiti i gubitka. Ostale financijske obveze iskazane su u izvještaju o financijskom položaju pod stavkom „Obveze iz poslova osiguranja i ostale obveze“.

2. Sažetak značajnijih računovodstvenih politika (nastavak)

2.3. Značajne računovodstvene politike (nastavak)

(d) Novac i novčani ekvivalenti

Novac uključuje novac u blagajni i novac na računima kod banaka.

(e) Potraživanja

Potraživanja se odnose na potraživanja od kupaca i ostala potraživanja, a iskazuju se po amortiziranom trošku umanjenom za umanjenja vrijednosti te se klasificiraju kao zajmovi i potraživanja.

(f) Dionički kapital i pričuve kapitala

Dionički kapital sastoji se od redovnih dionica i predstavlja nominalnu vrijednost redovnih dionica Društva klasificiranih u poziciju kapitala.

Kapital i pričuve uključuju:

- dionički kapital – redovne dionice
- rezerve – zakonske, koje se formiraju izdvajanjem iz dobiti i statutarne koje se formiraju u svrhu otkupa vlastitih dionica, rezerviranja za mirovine i druge namjene propisane statutom
- rezerve za financijsku imovinu raspoloživu za prodaju – formiraju se iz kretanje vrijednosti financijske imovine
- zadržanu dobit, te dobit tekućeg razdoblja.

(g) Tehničke pričuve

Društvo mora u vezi sa svim poslovima osiguranja koje obavlja oblikovati odgovarajuće tehničke pričuve osiguranja namijenjene pokriću budućih obveza iz osiguranja i eventualnih gubitaka zbog rizika koji proizlaze iz poslova osiguranja koje obavlja, te na temelju Pravilnika o minimalnim standardima, načinu obračuna i mjerilima za izračun tehničkih pričuva prema računovodstvenim propisima te razumnih aktuarskih pretpostavki i načela osiguranja. Društvo oblikuje sljedeće vrste tehničkih pričuva osiguranja:

- pričuve šteta
- matematičke pričuve životnih osiguranja
- pričuve prijenosne premije
- pričuve za ugovore po kojima ugovoratelj osiguranja snosi rizik ulaganja („unit-linked“)

2. Sažetak značajnijih računovodstvenih politika (nastavak)

2.3. Značajne računovodstvene politike (nastavak)

Pričuve šteta

Društvo utvrđuje pričuvu za nastale prijavljene štete i pričuvu za nastale, a neprijavljene štete. Pričuvu za prijavljene štete oblikuje u visini procijenjenih obveza koje je Društvo dužno isplatiti na temelju onih ugovora o osiguranju kod kojih je osigurani slučaj nastupio prije kraja obračunskog razdoblja, uključujući sve troškove koji na temelju tih ugovora terete društvo za osiguranje (troškovi obrade šteta u pričuvi šteta sastavni su dio bruto pričuve šteta, a odnose se na direktne troškove obrade šteta i indirektno troškove obrade šteta), kao i procijenjene obveze za već nastale, ali još neprijavljene štete.

Matematičke pričuve životnih osiguranja

Matematičke pričuve oblikuju se u visini sadašnje vrijednosti procijenjenih budućih obveza Društva na temelju sklopljenih ugovora o osiguranju umanjenu za sadašnju procijenjenu vrijednost budućih premija koje će biti uplaćene na temelju ovih osiguranja, a izračunavaju se primjenom odgovarajućeg aktuarskog vrednovanja koje uzima u obzir sve buduće obveze Društva na temelju pojedinog ugovora o osiguranju, uključujući zajamčene isplate na koje osiguranik ima pravo, bonuse na koje osiguranik ima pravo, bilo samostalno, bilo zajedno s drugim osiguranicima, bez obzira na to u kojem su obliku izraženi, druga prava koja osiguranik može imati na temelju ugovora o osiguranju i troškove, uključujući provizije. Obračun matematičke pričuve obavlja imenovani ovlašteni aktuar na temelju priznatih aktuarskih postupaka koji su definirani Pravilnikom o izračunu tehničke pričuve prema računovodstvenim propisima društva za osiguranje koji je u skladu sa Zakonom o osiguranju i Pravilnikom o minimalnim standardima, načinu obračuna i mjerilima za izračun tehničkih pričuva prema računovodstvenim propisima.

Pričuve prijenosne premije

Društvo utvrđuje pričuvu prijenosne premije za ugovore za koje ne utvrđuje matematičku pričuvu u visini onog dijela obračunate premije koji se odnosi na osigurateljno pokriće za razdoblje osiguranja nakon obračunskog razdoblja za koje se izračunava pričuva.

Test adekvatnosti obveza

MSFI 4 zahtijeva test adekvatnosti obveza po ugovorima o osiguranju. Društvo procjenjuje na svaki datum izvještavanja jesu li priznate obveze iz osiguranja adekvatne, koristeći procjene budućih novčanih tijekova iz svih ugovora o osiguranju. Ukoliko ta procjena pokaže da je knjigovodstveno stanje obveza iz osiguranja (umanjeno za odgođene troškove pribave) neadekvatno u odnosu na test procijenjene buduće novčane tijekove, cjelokupna razlika se priznaje kroz dobit ili gubitak. Test adekvatnosti osigurava procjenu mora li knjigovodstvena vrijednost pričuva iz osiguranja biti povećana temeljem procjene budućih novčanih tijekova. Procjene budućih novčanih tijekova temelje se na realnim aktuarskim pretpostavkama, uzevši u obzir iskustvo u nastanku šteta, najnovije tablice mortaliteta, aspekte smrtnosti, troškova i inflacije.

2. Sažetak značajnijih računovodstvenih politika (nastavak)

2.3. Značajne računovodstvene politike (nastavak)

Test adekvatnosti obveza (nastavak)

Segmentacija

Budući novčani tijekovi projiciraju se po svakom ugovoru zasebno. Društvo zatim segmentira proizvode u nekoliko homogenih grupa prema karakteristikama pojedinih proizvoda (tip proizvoda). Adekvatnost obveza testira se za cjelokupni portfelj Društva. Ako ta usporedba pokazuje da je knjigovodstvena vrijednost obveza iz osiguranja nedovoljna uzevši u obzir procijenjene novčane tijekove, cjelokupni nedostatak se priznaje kroz dobit ili gubitak priznavanjem dodatne pričuve.

Bruto sadašnja vrijednost budućih novčanih tijekova izračunata na temelju dolje opisanih pretpostavki se uspoređuje s obvezama iz osiguranja, za svaku grupu proizvoda zasebno.

Troškovi

Pretpostavke o budućim troškovima obnove i administrativnim troškovima uključenim u test adekvatnosti obveza izvode se iz trenutnog iskustva Društva. Za buduća razdoblja troškovi se uvećavaju za faktor koji odgovara procijenjenoj godišnjoj inflaciji (2019: 1,50%, 2020: 1,50%, 2021: 1,60%, 2022: 1,80%, 2023 i nadalje: 1,90%).

Smrtnost

Smrtnost je utemeljena na podacima Državnog zavoda za statistiku i dopunjena od strane Društva na temelju iskustva o smrtnosti Društva.

Odustanci

Pretpostavke o istecima i otkupima temelje se na prošlom iskustvu Društva.

Diskontna stopa

Korištena diskontna stopa je kunska bezrizična kamatna stopa objavljena od strane EIOPA-e.

Udio u dobiti

Pretpostavka pripisa dobiti je da će Društvo zadržati 65% viška prinosa iznad garantirane tehničke kamatne stope po cjenicima mješovitih osiguranja za cjenike koji imaju ugovorno pravo na pripis dobiti. U skladu s tom pretpostavkom je raspodijeljena dobit u 2018. godini i ista pretpostavka je korištena i u 2017. godini.

Društvo nije iskazalo dodatnu obvezu kao rezultat testa adekvatnosti obveza na 31.12.2018. godine niti 31.12.2017. godine.

2. Sažetak značajnijih računovodstvenih politika (nastavak)

2.3. Značajne računovodstvene politike (nastavak)

Pričuve za ugovore po kojima ugovaratelj snosi rizik ulaganja (unit-linked)

Pričuva osiguranja života za unit-linked proizvode iskazana je po fer vrijednosti povezanog ulaganja. Obveze vezane uz „unit-linked“ ugovore vode se po fer vrijednosti kroz dobit ili gubitak. Financijska obveza se mjeri na temelju neto knjigovodstvene vrijednosti imovine koja se drži radi pokrića ugovora.

(h) Ugovori o osiguranju

Ugovori o osiguranju i ugovori o ulaganju - klasifikacija

Društvo izdaje ugovore kojima se prenosi osigurateljni rizik ili zajedno osigurateljni i financijski rizik. Ugovori o osiguranju su oni ugovori kojima se prenosi značajan osigurateljni rizik. Takvi ugovori mogu također prenositi financijski rizik. Ugovori o ulaganju su oni ugovori koji prenose financijski rizik bez značajnog osigurateljnog rizika. Društvo izdaje samo ugovore o osiguranju.

Potraživanja i obveze iz osiguranja se obračunavaju u skladu s MSFI 4.

2. Sažetak značajnijih računovodstvenih politika (nastavak)

2.3. Značajne računovodstvene politike (nastavak)

(i) Prihodi

Ostvarene prihode Društva čine zarađene premije u osiguranju, prihode od naknada i provizija, prihodi od ulaganja te ostale prihode.

Prihodi od premija osiguranja

Premije u osiguranju čine bruto zaračunatu premiju životnih osiguranja, što uključuje sve iznose premija koji su naplaćeni do kraja obračunskog razdoblja, neovisno da li se ti iznosi djelomično ili u cijelosti odnose na kasnija obračunska razdoblja (premije se vode po novčanoj osnovi).

Premije u osiguranju, osim riziko (tehničkih) premija, sadrže iznose za troškove pribave i troškove upravljanja.

Financijski prihodi

Financijski prihod uključuju prihode od kamata, prihode od amortizacije premije/diskonta obveznica, realizirane i nerealizirane dobitke/gubitke od vrednovanja financijske imovine te pozitivne tečajne razlike.

Prihod od kamata

Prihod od kamata priznaje se kroz dobit ili gubitak kako nastaje za sve kamatonosne financijske instrumente koji se mjere po amortiziranom trošku uz primjenu metode efektivne kamatne stope, tj. stope koja diskontira očekivane buduće gotovinske tokove na neto sadašnju vrijednost kroz vrijeme trajanja predmetnog ugovora ili trenutno važeće varijabilne kamatne stope. Prihod od kamata od monetarne imovine po fer vrijednosti kroz dobit ili gubitak se priznaje kao prihod od kamata po kuponskoj kamatnoj stopi.

Prihod od ulaganja također uključuju neto pozitivne tečajne razlike od preračunavanja monetarne imovine i obveza na tečaj na datum izvještavanja, dividende, neto dobitke od promjene u fer vrijednosti financijske imovine po fer vrijednosti kroz dobit ili gubitak, te realizirane neto dobitke kod prestanka priznavanja financijske imovine raspoložive za prodaju. Prihod od dividendi priznaje se kroz dobit ili gubitak na dan kada su dividende izglasane.

2. Sažetak značajnijih računovodstvenih politika (nastavak)

2.3. Značajne računovodstvene politike (nastavak)

(j) Rashodi

Rashodi Društva sastoje se od neto izdataka za štete, neto promjena tehničkih pričuva, troškova pribave, administrativnih troškova, troškova ulaganja i ostalih osigurateljnih troškova.

Izdaci za štete

Štete nastale u životnim osiguranja sastoje se od šteta, te troškova obrade šteta plaćenih tijekom financijske godine, uključujući i isplate šteta koje su prethodno bile u pričuvi šteta.

Likvidirane štete su isplate s osnova doživljenja, isplate s osnova rizika smrti, isplate s osnova otkupa police, kao i likvidirani iznosi po štetama za osiguranja koja se ugovaraju uz životna osiguranja.

Likvidirane štete evidentiraju se u trenutku obrade štete i priznaju u visini iznosa štete za isplatu. Likvidirane štete kod životnih osiguranja uvećavaju se za direktne troškove obrade šteta.

Promjene tehničkih pričuva

Promjene tehničkih pričuva obuhvaćaju promjene matematičke pričuve, pričuve za nastale prijavljene štete, te pričuve za nastale a neprijavljene štete.

Pričuve kod životnih osiguranja obračunava ovlašteni aktuar Društva temeljem Mjerila za izračune matematičke pričuve životnih osiguranja propisanih Pravilnikom o minimalnim standardima i načinu obračuna i mjerilima za izračun tehničkih pričuva osiguranja prema računovodstvenim propisima.

Troškovi pribave

U troškove pribave spadaju svi neposredni troškovi povezani sa sklapanjem ugovora o osiguranju, kao što su troškovi provizije zastupnika, troškovi marketinga i oglašavanja, te direktni troškovi izdavanja police. Troškovi provizije životnih osiguranja priznaju se dosljedno na osnovi obračuna temeljem naplaćene premije životnih osiguranja, odnosno u skladu s povezanim načelom priznavanja prihoda.

Administrativni troškovi

Administrativni troškovi sastoje se od troškova zaposlenih, amortizacije ulaganja u tuđu imovinu i opreme, te nematerijalne dugotrajne imovine i ostalih troškova.

OTP OSIGURANJE d.d.

BILJEŠKE UZ FINACIJSKA IZVJEŠĆA

ZA GODINU KOJA JE ZAVRŠILA 31. PROSINCA 2018.

2. Sažetak značajnijih računovodstvenih politika (nastavak)

2.3. Značajne računovodstvene politike (nastavak)

Administrativni troškovi (nastavak)

Ostali troškovi se sastoje od troškova obrade ugovora o osiguranju, troškova izdavanja polica, te administrativnih troškova vezanih za reosiguranja, operativni leasing i drugo.

Plaćanja po operativnom leasingu se priznaju u dobiti ili gubitku linearnom metodom kroz vrijeme trajanja leasinga.

Financijski rashodi

Financijski rashodi uključuju financijske rashode sredstava iz kapitala, kao i iz sredstava tehničkih pričuva.

Prema prirodi financijski rashodi uključuju kamatne rashode, negativne tečajne razlike, umanjena financijske imovine (osim potraživanja), troškove naknada, nerealizirane gubitke, realizirane gubitke i ostale rashoda od financijskih ulaganja.

Obzirom da neka ulaganja mogu biti vezana uz stranu valutu, Društvo je izloženo promjenama tečaja u odnosu na domicilnu valutu.

(k) Reosiguranje

Obveze s naslova reosiguranja uključuju premije na temelju ugovora o reosiguranju te se priznaju kao rashod u skladu s obrascem primljenih usluga reosiguranja u istom računovodstvenom razdoblju kao i premije za odgovarajući izravni posao osiguranja. Društvo sklapa ugovor o reosiguranju s reosigurateljem, unaprijed za određeno razdoblje. Društvo prenosi dio rizika koji prelazi njegov kapacitet na reosiguravatelja, gdje on preuzima rizik u pokriće i time provodi disperziju rizika.

(l) Primanja zaposlenih

Obveze za mirovine i ostale obveze nakon umirovljenja

U toku redovnog poslovanja prilikom isplata plaća Društvo u ime svojih zaposlenika koji su članovi obveznih mirovinskih fondova obavlja redovita plaćanja doprinosa. Obvezni mirovinski doprinosi fondovima iskazuju se kao dio troška plaća kada se obračunaju. Društvo nema dodatni mirovinski plan te stoga nema nikakvih drugih obveza u svezi s mirovinama zaposlenika. Nadalje, Društvo nema obvezu osiguravanja bilo kojih drugih primanja zaposlenika nakon njihova umirovljenja.

2. Sažetak značajnijih računovodstvenih politika (nastavak)

2.3. Značajne računovodstvene politike (nastavak)

(l) Primanja zaposlenih (nastavak)

Kratkoročna primanja zaposlenih

Društvo priznaje rezerviranje za bonuse kada postoji ugovorna obveza ili praksa iz prošlosti na temelju koje je nastala izvedena obveza. Nadalje, Društvo priznaje obvezu za neiskorištene dane godišnjeg odmora na datum izvještaja.

(m) Porez na dobit

Porez na dobit se obračunava po stopi od 18% na poreznu osnovicu koju čini dobit uvećana i umanjena prema odredbama Zakona o porezu na dobit (2016.: stopa poreza na dobit 20%).

Odgođeni porez se obračunava metodom bilančne obveze na privremene razlike između knjigovodstvene vrijednosti imovine i obveza za potrebe financijskog izvješćivanja i iznosa korištenih u porezne svrhe. Iznos obračunatog odgođenog poreza temelji se na očekivanom razdoblju kada će imovina biti nadoknađena ili obveza podmirena, upotrebom poreznih stopa koje su na snazi ili su pred primjenom na datum financijskih izvještaja.

Odgođena porezna imovina priznaje se samo do visine buduće oporezive dobiti za koju je vjerojatno da će biti raspoloživa za iskorištenje privremenih razlika. Odgođena porezna imovina se umanjuje za iznos za koji više nije vjerojatno da će porezna korist biti ostvarena.

(n) Najmovi

Najmovi gdje je Društvo najmoprimac

Društvo unajmljuje nekretnine i vozila. Najmovi u kojima Društvo snosi sve rizike i koristi vlasništva klasificiraju se kao financijski najmovi. Društvo ne koristi financijske najmove.

Najmovi u kojima Društvo ne snosi bitan udio rizika i koristi vlasništva klasificiraju se kao operativni najmovi. Trošak po osnovi operativnih najmova iskazuju se kroz dobit ili gubitak.

3. Upravljanje rizikom osiguranja

Društvo je izloženo osigurateljnom riziku koji proizlaze iz ponude proizvoda osiguranja života.

Osigurateljni rizik se odnosi na neizvjesnost poslova osiguranja. Najznačajnije komponente rizika osiguranja su premijski rizik i rizik pričuva. Oni se odnose na adekvatnost premijskih tarifa i adekvatnost pričuva u odnosu na obveze iz osiguranja.

Premijski rizik je prisutan u trenutku izdavanja police prije nego što se dogodi osigurani slučaj. Postoji rizik da će troškovi i štete koje će nastati biti veći od primljenih premija. Rizik pričuva predstavlja rizik da je apsolutni nivo tehničkih pričuva krivo procijenjen ili da će stvarne štete odstupati od očekivane vrijednosti.

Osigurateljni rizik uključuje i biometrijski rizik (koji uključuje smrtnost, dugovječnost, rizik poboljšavanja i invalidnosti) i rizik odustajanja. Rizik odustajanja predstavlja veću ili manju stopu odustajanja od polica, prekida, promjena u kapitalizaciji i otkupa.

Društvo upravlja rizikom osiguranja kroz procedure koje se odnose procese izrade novih proizvoda, praćenja zadanih limita, tarifiranja, kao i upravljanjem reosiguranjem. Društvo reosigurava dio rizika koje pribavlja kako bi kontroliralo izloženost gubicima i zaštitilo kapitalnu osnovu.

Koncentracija osigurateljnog rizika prikazana je u tablici kako slijedi:

	31. prosinca 2018.	31. prosinca 2017.
	<i>(u tisućama kuna)</i>	<i>(u tisućama kuna)</i>
Osiguranje za slučaj smrti	30.033	30.359
Osiguranje života za slučaj smrti i doživljenja	10.697	12.116
Dopunska osiguranja osoba uz osiguranje života	2.655	2.394
Ukupna bruto zaračunata premija	43.384	44.868

3. Upravljanje rizikom osiguranja (nastavak)

Osjetljivost dobiti ili gubitka i kapitala i rezervi na značajne varijable

Dobit ili gubitak i obveze osiguravatelja su uglavnom osjetljive na promjene u mortalitetu i pobolijevanju, diskontnoj stopi i troškovima.

Na 31. prosinca 2018. godine

	Promjena u varijabli	Utjecaj na bruto obveze	Utjecaj na neto obveze	Utjecaj na dobit prije poreza	Utjecaj na kapital
	%	(u tisućama kuna)	(u tisućama kuna)	(u tisućama kuna)	(u tisućama kuna)
Riziko diskontna stopa	-100 b.p.	9.059	9.059	(9.059)	(9.059)
Smrtnost	5%	2.425	2.425	(2.425)	(2.425)
Troškovi	5%	541	541	(541)	(541)

Na 31. prosinca 2017. godine

	Promjena u varijabli	Utjecaj na bruto obveze	Utjecaj na neto obveze	Utjecaj na dobit prije poreza	Utjecaj na kapital
	%	(u tisućama kuna)	(u tisućama kuna)	(u tisućama kuna)	(u tisućama kuna)
Riziko diskontna stopa	-100 b.p.	6.008	6.008	(6.008)	(6.008)
Smrtnost	5%	2.291	2.291	(2.291)	(2.291)
Troškovi	5%	526	526	(526)	(526)

Promjene u varijablama predstavljaju moguće promjene koje bi da su se dogodile utjecale na značajnu promjenu osigurateljnih obveza na datum izvještaja o financijskom položaju. Moguće promjene ne predstavljaju očekivane promjene u varijablama niti najgori mogući scenarij. Analiza je pripremljena za promjenu u varijabli bez promjene u ostalim pretpostavkama.

4. Odredbe i uvjeti ugovora o osiguranju koji imaju značajan utjecaj na iznos, vrijeme i neizvjesnost budućih novčanih tokova

Najvažniji proizvodi Društva su:

- a) Osiguranje za slučaj smrti korisnika kredita,
- b) Osiguranje za slučaj smrti i doživljenja bez sudjelovanja u dobiti
- c) Osiguranje za slučaj smrti i doživljenja sa sudjelovanjem u dobiti,
- d) Osiguranje za slučaj smrti s dopunskim osiguranjem od posljedica nesretnog slučaja.

a). Osiguranje za slučaj smrti korisnika kredita

Osiguranje za slučaj smrti sa padajućom osiguranom svotom

Pri nastanku osiguranog slučaja za osiguranje za slučaj smrti s padajućom osiguranom svotom visina osiguranog iznosa se utvrđuje kao osigurani iznos na početku osiguranja koji se linearno smanjuje svaki mjesec.

Minimalna pristupna dob osiguranika je navršenih 18 godina života, a maksimalna pristupna dob je navršenih 65 godina života. Maksimalna dob osiguranika pri isteku je navršenih 73 godine života.

Osiguranje za slučaj smrti korisnika auto kredita

Grupno osiguranje kod kojeg se osim osiguranja za slučaj smrti zaključuje i dopunsko osiguranje za slučaj potpunog i nepovratnog gubitka autonomije i za slučaj trajnog i potpunog invaliditeta te Dopunsko osiguranje za slučaj bolničkog liječenja.

Minimalna pristupna dob osiguranika je navršenih 18 godina života, a maksimalna pristupna dob je navršenih 65 godina života.

Maksimalna dob osiguranika pri isteku je:

- za Osiguranje za slučaj smrti korisnika auto kredita: navršenih 73 godine života.
- za Dopunsko osiguranje za slučaj potpunog i nepovratnog gubitka autonomije i za slučaj trajnog i potpunog invaliditeta te bolničko liječenje: navršenih 66 godina života.

b). Osiguranje za slučaj smrti i doživljenja (mješovito osiguranje života) bez sudjelovanja u dobiti

Pri nastanku osiguranog slučaja za Osiguranje za slučaj smrti i doživljenja bez sudjelovanja u dobiti za korisnike stambenih kredita, visina osigurane svote se utvrđuje kao:

- a) 20% početnog iznosa kredita – za slučaj smrti
- b) 20% početnog iznosa kredita ili iznos ukupno uplaćenih premija osiguranja – u slučaju doživljenja.

Minimalna pristupna dob osiguranika je navršenih 18 godina života, a maksimalna pristupna dob je navršenih 65 godina života. Maksimalna dob osiguranika pri isteku je navršenih 73 godine života.

OTP OSIGURANJE d.d.

BILJEŠKE UZ FINACIJSKA IZVJEŠĆA

ZA GODINU KOJA JE ZAVRŠILA 31. PROSINCA 2018.

4. Odredbe i uvjeti ugovora o osiguranju koji imaju značajan utjecaj na iznos, vrijeme i neizvjesnost budućih novčanih tokova (nastavak)

c). Osiguranje za slučaj smrti i doživljenja sa sudjelovanjem u dobiti

Pri nastanku osiguranog slučaja za Osiguranje za slučaj smrti i doživljenja visina osigurane svote se utvrđuje kao:

- a) ugovoreni osigurani iznos – za slučaj smrti
- b) ugovoreni osigurani iznos – u slučaju doživljenja.

Minimalna pristupna dob osiguranika je navršenih 18 godina života, a maksimalna pristupna dob je navršenih 65 godina života. Maksimalna dob osiguranika pri isteku je navršenih 75 godine života.

d). Osiguranje za slučaj smrti s dopunskim osiguranjem od posljedica nesretnog slučaja

Osiguranje za slučaj smrti sa dopunskim osiguranjem od posljedica nezgode ili za slučaj privremene nesposobnosti za rad (bolovanje) koje se ugovara na trajanje od jedne godine s mogućnošću ispodgodišnjeg plaćanja premije osiguranja.

Minimalna pristupna dob osiguranika je navršenih 18 godina života, a maksimalna pristupna dob je navršenih 65 godina života s time da ugovor o osiguranju svakako prestaje kada osiguranik navrš 75 godina života.

5. Ulaganja u tuđu imovinu i oprema

<i>(u tisućama kuna)</i>				
	Oprema	Ulaganja u tuđa osnovna sredstva	Vozila	Ukupno
Nabavna vrijednost				
Stanje 1.siječnja 2018.	1.358	512	207	2.077
Povećanja	99	-	157	255
Stanje 31. prosinca 2018.	1.457	512	364	2.332
Akumulirana amortizacija				
Stanje 1.siječnja 2018.	1.029	480	13	1.522
Amortizacija za godinu	171	6	78	255
Stanje 31. prosinca 2018.	1.200	486	91	1.777
Neto knjigovodstvena vrijednost				
Stanje 1.siječnja 2018.	328	32	194	555
Stanje 31. prosinca 2018.	257	26	273	555
<i>(u tisućama kuna)</i>				
	Oprema	Ulaganja u tuđa osnovna sredstva	Vozila	Ukupno
Nabavna vrijednost				
Stanje 1.siječnja 2017.	1.316	512	-	1.828
Povećanja	84	-	207	291
Otpis	(42)	-	-	(42)
Stanje 31. prosinca 2017.	1.358	512	207	2.077
Akumulirana amortizacija				
Stanje 1.siječnja 2017.	872	416	-	1.288
Amortizacija za godinu	187	64	13	264
Otpis	(30)	-	-	(30)
Stanje 31. prosinca 2017.	1.029	480	13	1.522
Neto knjigovodstvena vrijednost				
Stanje 1.siječnja 2017.	444	96	-	540
Stanje 31. prosinca 2017.	328	32	194	555

Trošak amortizacije priznat je unutar pozicije „Ostali operativni i administrativni troškovi“ (Bilješka 17.2).

BILJEŠKE UZ FINACIJSKA IZVJEŠĆA

ZA GODINU KOJA JE ZAVRŠILA 31. PROSINCA 2018.

6. Nematerijalna imovina

(u tisućama kuna)

	Računalni softver	Licence	Imovina u pripremi	Ukupno
Nabavna vrijednost				
Stanje 1. siječnja 2018.	1.323	383	673	2.379
Povećanja	-	-	687	687
Prijenos sa imovine u pripremi	877	-	(877)	-
Otpis	-	-	(367)	(367)
Stanje 31. prosinca 2018.	2.200	383	115	2.699
Akumulirana amortizacija				
Stanje 1. siječnja 2018.	851	307	-	1.158
Amortizacija za godinu	172	52	-	224
Stanje 31. prosinca 2018.	1.023	359	-	1.382
Neto knjigovodstvena vrijednost				
Stanje 1. siječnja 2018.	472	76	673	1.221
Stanje 31. prosinca 2018.	1.178	24	115	1.317
(u tisućama kuna)				
	Računalni softver	Licence	Imovina u pripremi	Ukupno
Nabavna vrijednost				
Stanje 1. siječnja 2017.	1.173	383	117	1.673
Povećanja	150	-	556	706
Stanje 31. prosinca 2017.	1.323	383	673	2.379
Akumulirana amortizacija				
Stanje 1. siječnja 2017.	711	247	-	958
Amortizacija za godinu	140	60	-	200
Stanje 31. prosinca 2017.	851	307	-	1.158
Neto knjigovodstvena vrijednost				
Stanje 1. siječnja 2017.	462	136	117	715
Stanje 31. prosinca 2017.	472	76	673	1.221

Trošak amortizacije priznat je unutar pozicije „Ostali operativni i administrativni troškovi“ (Bilješka 17.2).

OTP OSIGURANJE d.d.

BILJEŠKE UZ FINACIJSKA IZVJEŠĆA

ZA GODINU KOJA JE ZAVRŠILA 31. PROSINCA 2018.

7. Financijska imovina

Financijska imovina Društva svrstana je prema kategorijama kako slijedi:

<i>(u tisućama kuna)</i>	31. prosinca 2018.	31. prosinca 2017.
Zajmovi i potraživanja		
Depoziti u bankama	31.500	36.500
Ukupno zajmovi i potraživanja	31.500	36.500
Državne obveznice, fiksna kamatna stopa, kotirajuće	95.390	92.063
Otvoreni investicijski fondovi	20.950	12.214
Ukupno financijska imovina raspoloživa za prodaju	116.340	104.277
Državne obveznice, fiksna kamatna stopa, kotirajuće	2.698	-
Ukupno financijska imovina koj se drži do dospjeća	2.698	-
Otvoreni investicijski fondovi	883	938
Ukupno financijska imovina po fer vrijednosti kroz RDG	883	938
Ukupno financijska imovina	151.421	141.715

Analiza kretanja financijske imovine Društva tijekom godine prikazana je u slijedećim tabelama:

2018. <i>(u tisućama kuna)</i>	Financijska imovina raspoloživa za prodaju - Obveznice	Financijska imovina raspoloživa za prodaju - Investicijski fondovi	Financijska imovina koja se drži do dospjeća	Financijska imovina po fer vrijednosti kroz dobit ili gubitak	Depoziti u bankama	Ukupno
Stanje 1. siječnja	92.063	12.214	-	938	36.500	141.715
Kupnja / ulaganje	15.125	9.000	2.696	-	-	26.821
Tečajne razlike	(938)	-	-	2	-	(936)
Dospjeće	-	-	-	-	(5.000)	(5.000)
Prodaja	(7.768)	-	-	(14)	-	(7.782)
Realizirani dobiti (Gubici) od svođenja na fer vrijednost - neto	28	-	-	-	-	28
Amortizacija (premijske obveznice)	(2.315)	(264)	-	(43)	-	(2.622)
	(805)	-	2	-	-	(803)
Stanje 31. Prosinca	95.390	20.950	2.698	883	31.500	151.421

7. Financijska imovina (nastavak)

2017. (u tisućama kuna)	Financijska imovina raspoloživa za prodaju - obveznice	Financijska imovina raspoloživa za prodaju – investicijski fondovi	Financijska imovina po fer vrijednosti kroz RDG	Depoziti u bankama	Ukupno
Stanje 1. siječnja	85.674	2.883	1.609	35.000	125.166
Kupnja / ulaganje	7.798	11.600	-	7.500	26.898
Tečajne razlike	(431)	-	25	-	(406)
Prodaja	-	(2.116)	(734)	-	(2.846)
Dospjeće	-	-	-	(6.000)	(6.000)
Amortizacija (premije) obveznica	(720)	-	-	-	(720)
Dobici/(gubici) od svođenja na fer vrijednost	(258)	(153)	38	-	(373)
Stanje 31. Prosinca	92.063	12.214	938	36.500	141.715

8. Potraživanja iz poslova osiguranja i ostala potraživanja

(u tisućama kuna)

	31. prosinca 2018.	31. prosinca 2017.
Obračunata kamata		
- na depozite u bankama	2.904	2.205
- na financijsku imovinu raspoloživu za prodaju	1.274	1.264
- na financijsku imovinu koja se drži do dospelja	31	-
Potraživanja iz poslova reosiguranja	310	323
Unaprijed plaćeni troškovi	212	139
Odgođeni troškovi pribave	33	25
Ostala potraživanja	73	95
Ukupno potraživanja iz poslova osiguranja i ostala potraživanja	4.837	4.051

9. Novac i novčani ekvivalenti

<i>(u tisućama kuna)</i>	31. prosinca 2018.	31. prosinca 2017.
Novac u banci	7.563	14.153
Ukupno novac i novčani ekvivalenti	7.563	14.153

10. Kapital i rezerve

<i>(u tisućama kuna)</i>	31. prosinca 2018.	31. prosinca 2017.
409.000 dionica, svaka nominalne vrijednosti 100 HRK	40.900	40.900

Rezerva se sastoji od zakonske rezerve. Zakonske rezerve se formiraju u visini od 5% od neto dobiti.

<i>(u tisućama kuna)</i>	31. prosinca 2018.	31. prosinca 2017.
Zakonske rezerve	1.351	1.110
Promjena	405	241
Ukupno zakonske rezerve	1.756	1.351

<i>(u tisućama kuna)</i>	31. prosinca 2018.	31. prosinca 2017.
Zadržana dobit	4.580	-
Promjena	7.687	4.580
Ukupno zadržana dobit	12.267	4.580

Ostale rezerve odnose se na rezerve kapitala za plaćanja temeljena na dionicama i iznosile su kako slijedi:

<i>(u tisućama kuna)</i>	31. prosinca 2017.	31. prosinca 2016.
	60	60

Sve izdane redovne dionice Društva uplaćene su u cijelosti. Dionički kapital Društva denominiran je u kunama.

10. Kapital i rezerve (nastavak)

Vlasnička struktura Društva na kraju godine kako slijedi:

	31. prosinca 2018.	31. prosinca 2017.
	% vlasništva	% vlasništva
OTP banka Hrvatska d.d.	100%	-
Splitska banka d.d.	-	100%

Društvo je 1. kolovoza 2017. godine promijenilo vlasnika te je novi vlasnik sa 100% udjela postala Splitska banka d.d. Dana 1. prosinca 2018. godine Splitska banka pripojena je OTP banci Hrvatska d.d., čime je ista postala 100% vlasnik Društva. Krajnji vlasnik Društva je OTP Bank Nyrt, Mađarska.

Rezerva fer vrijednosti

Rezerva fer vrijednosti uključuje nerealizirane neto dobitke i gubitke proizašle iz promjene fer vrijednosti financijske imovine raspoložive za prodaju.

Kretanje rezerve za financijsku imovinu raspoloživu za prodaju:

(u tisućama kuna)

	31. prosinca 2018.	31. prosinca 2017.
Stanje rezerve za financijsku imovinu na dan 1. siječnja	6.610	7.012
Promjena fer vrijednosti kroz revalorizacijske rezerve- bruto	(2.578)	(490)
Porez na dobit na ostalu sveobuhvatnu dobit	463	88
Ukupno	2.115	(402)
Stanje rezerve za financijsku imovinu na dan 31. prosinca	4.495	6.610

OTP OSIGURANJE d.d.

BILJEŠKE UZ FINACIJSKA IZVJEŠĆA

ZA GODINU KOJA JE ZAVRŠILA 31. PROSINCA 2018.

11. Pričuve za ugovore o osiguranju

<i>(u tisućama kuna)</i>	31. prosinca 2018.	31. prosinca 2017.
Matematička pričuva životnih osiguranja	88.217	83.168
Pričuva za nastale, a neprijavljene štete („IBNR“)	8.538	5.837
Pričuve za nastale prijavljene štete („RBNS“)	1.507	1.672
Pričuva za prijenosne premije	175	133
Pričuva po ugovorima o osiguranju kod kojih rizik snosi osiguranik	879	943
Ukupno pričuve za ugovore o osiguranju	99.316	91.753

Analiza kretanja matematičke pričuve životnih osiguranja

<i>(u tisućama kuna)</i>	31. prosinca 2018.	31. prosinca 2017.
Stanje 1. siječnja	83.168	79.272
Povećanje matematičke pričuve životnih osiguranja (bilješka 16)	5.049	3.895
Stanje 31. prosinca	88.217	83.168

Analiza kretanja pričuva za nastale, a neprijavljene štete („IBNR“)

<i>(u tisućama kuna)</i>	31. prosinca 2018.	31. prosinca 2017.
Stanje 1. siječnja	5.837	7.217
Povećanje / (Smanjenje) pričuva za nastale, a neprijavljene štete (bilješka 16)	2.701	(1.380)
Stanje 31. prosinca	8.538	5.837

11. Pričuve za ugovore o osiguranju (nastavak)

Analiza kretanja pričuve za nastale prijavljene štete ("RBNS")

<i>(u tisućama kuna)</i>	31. prosinca 2018.	31. prosinca 2017.
Stanje 1. siječnja	1.672	522
Povećanje / (Smanjenje) pričuva za nastale prijavljene štete	(165)	1.150
Stanje 31. prosinca	1.507	1.672

Analiza kretanja pričuve prijenosne premije

<i>(u tisućama kuna)</i>	31. prosinca 2018.	31. prosinca 2017.
Stanje 1. siječnja	133	164
Povećanje / (Smanjenje) pričuva za prijenosne premije	42	(31)
Stanje 31. prosinca	175	133

Analiza kretanja pričuve kod kojih ugovaratelj snosi rizik ulaganja

<i>(u tisućama kuna)</i>	31. prosinca 2018.	31. prosinca 2017.
Stanje 1. siječnja	943	1.605
(Smanjenje) pričuva kod kojih ugovaratelj snosi rizik ulaganja	(64)	(662)
Stanje 31. prosinca	879	943

11. Pričuve za ugovore o osiguranju (nastavak)

Osnovne pretpostavke

Tarifa	Opis	Kamatne stope	Tablice smrtnosti korištene u izradi cjenika	Tablice smrtnosti korištene u obračunu matematičke pričuve
SG01CH, SG01CHJ, SG02CH, SG01NAV, SG01NAVJ, SG02NAV	Osiguranje života za slučaj smrti i doživljenja	1,75%	RH 2000-2002, žensko stanovništvo	RH 2000-2002, žensko stanovništvo
SG04CH, SG04CHJ, SG05CH, SG06CH, SG04NAV, SG04NAVJ, SG05NAV, SG06NAV, SG06NAVJ	Osiguranje života za slučaj smrti i doživljenja	1,75%	RH 2000-2002	RH 2000-2002
SG04CH-U, SG04CHJ-U, SG05CH-U, SG06CH-U, SG04NAV-U, SG04NAVJ-U, SG05NAV-U, SG06NAV-U, SG06NAVJ-U	Osiguranje života za slučaj smrti i doživljenja	1,75%	60% M Unisex RH 2000-2002	60% M Unisex RH 2000-2002
OTP07NAV-U, OTP07NAVJ-U, OTP08NAV-U, OTP08NAVJ-U, OTP09NAV-U, OTP09NAVJ-U	Osiguranje života za slučaj smrti i doživljenja	0,25%	60% M Unisex RH 2010-2012	RH 2010-2012
SG01AK, SG02AK, SG01PGK, SG01H	Osiguranje za slučaj smrti	2,00%	RH 2000-2002, s pomakom u dobi	RH 2010-2012
SG03AK, SG03AKI OTP03AK, OTP03AKI	Osiguranje za slučaj smrti, ostala dopunska osiguranja osoba uz osiguranje života	1,50% 1,00%	65% M Unisex RH 2010-2012	65% M Unisex RH 2010-2012
OTP01KS-U, OTP01KSJ-U, OTP06H-U SG05HJ-U, SG05H-U	Osiguranje za slučaj smrti Osiguranje za slučaj smrti	0,75% 1,50%	65% M Unisex RH 2010-2012	RH 2010-2012
SG01H-U	Osiguranje za slučaj smrti	2,00%	55% M Unisex RH 2000-2002, s pomakom u dobi	RH 2010-2012
SG01HJ, SG01P, SG01PJ, SG02PJ SG01PDJ SG03H, SG04H	Osiguranje za slučaj smrti Ostala dopunska osiguranja osoba uz osiguranje života	2,00%	RH 2000-2002, s pomakom u dobi	RH 2000-2002, s pomakom u dobi

Tarifa	Opis	Kamatne stope	Tablice smrtnosti korištene u izradi cjenika	Tablice smrtnosti korištene u obračunu matematičke pričuve
	Osiguranje života za slučaj smrti i doživljenja			
SG01PJ45+	Osiguranje za slučaj smrti	2,00%	RH 2000-2002, s pomakom u dobi	RH 2000-2002, s pomakom u dobi, muško stanovništvo
SG01HJ-U, SG02PJ-U, SG01P-U, SG01PJ-U SG03H-U, SG04H-U	Osiguranje za slučaj smrti Osiguranje života za slučaj smrti i doživljenja	2,00%	55% M Unisex RH 2000-2002, s pomakom u dobi	55% M Unisex RH 2000-2002, s pomakom u dobi
SG04PJ-U, SG05PJ-U	Osiguranje za slučaj smrti	1,50%	56% M Unisex RH 2010-2012	56% M Unisex RH 2010-2012
OTP06PJ-U, OTP07PJ-U OTP07CH-U, OTP07CHJ-U, OTP08CH-U, OTP08CHJ-U, OTP09CH-U, OTP09CHJ-U	Osiguranje za slučaj smrti Osiguranje života za slučaj smrti i doživljenja	0,75% 0,25%	60% M Unisex RH 2010-2012	60% M Unisex RH 2010-2012
S01UL	Ostala životna osiguranja kod kojih ugovaratelj osiguranja na sebe preuzima investicijski rizik	1,75%	70% M Unisex RH 2010-2012	70% M Unisex RH 2010-2012

Prosječni prinos na matematičku pričuvu iznosio je 3,28% u 2018. godini, 3,48% u 2017. godini, 4,15% u 2016. godini, 4,28% u 2015. godini, 5,48% u 2014. godini, 6,71% u 2013. godini, 6,08% u 2012. godini, 7,71% u 2011. godini, 6,89% u 2010. godini, odnosno 3,38% u 2009. godini.

11. Pričuve za ugovore o osiguranju (nastavak)

Preostalo dospijeće osigurateljnih obveza

Preostalo dospijeće osigurateljnih obveza prikazano je na temelju ugovorenih dospijeća osigurateljnih obveza po svim policama uključenim u izračun matematičke pričuve.

31. prosinca 2018. <i>(u tisućama kuna)</i>	Do 1 godine	1 – 5 godina	5 - 10 godina	10 - 15 godina	15 - 20 godina	Više od 20 godina	Ukupno
Matematička pričuva životnih osiguranja	9.071	29.845	37.695	6.396	2.339	2.871	88.217
Pričuve kod kojih rizik preuzima ugovaratelj	-	-	879	-	-	-	879
Pričuva za prijavljene štete	1.176	253	7	71	-	-	1.507
Pričuva za nastale, a neprijavljene štete	6.360	1.265	-	-	-	-	7.625
Pričuva za troškove obrada šteta	754	152	1	7	-	-	913
Pričuva za prijenosne premije	175	-	-	-	-	-	175
Ukupno	17.537	31.515	38.582	6.473	2.339	2.871	99.316

31. prosinca 2017. <i>(u tisućama kuna)</i>	Do 1 godine	1 – 5 godina	5 - 10 godina	10 - 15 godina	15 - 20 godina	Više od 20 godina	Ukupno
Matematička pričuva životnih osiguranja	6.845	31.780	33.862	6.479	1.560	2.602	83.168
Pričuve kod kojih rizik preuzima ugovaratelj	-	-	943	-	-	-	943
Pričuva za prijavljene štete	1.672	-	-	-	-	-	1.672
Pričuva za nastale, a neprijavljene štete	5.154	-	-	-	-	-	5.154
Pričuva za troškove obrada šteta	683	-	-	-	-	-	683
Pričuva za prijenosne premije	133	-	-	-	-	-	133
Ukupno	14.487	31.780	34.805	6.479	1.560	2.602	91.753

12. Obveze iz poslova osiguranja i ostale obveze

	31. prosinca 2018.	31. prosinca 2017.
	<i>(u tisućama kuna)</i>	
Obračunati troškovi	2.873	2.572
Obveze prema dobavljačima	116	784
Obveze iz ugovora o osiguranju prema vlasnicima polica	414	825
Obveze iz poslova reosiguranja	429	438
Obveze prema zaposlenima	388	667
Obveze za poreze, doprinose i slična davanja	689	845
Ostale obveze	36	11
Rezervacije	25	-
Ukupno obveze iz poslova osiguranja i ostale obveze	4.970	6.142

13. Premije

Sljedeća tablica prikazuje analizu policirane premije i nastalih šteta po vrstama osiguranja. Svi ugovori o osiguranju zaključeni su u Republici Hrvatskoj.

	Zaračunata bruto premija	Premije predane u reosiguranje	Promjena bruto pričuva prijenosnih premija	Zaradene premije (prihodovane)
2018.				
<i>(u tisućama kuna)</i>				
Životno osiguranje	40.729	(425)	(16)	40.288
Dopunska osiguranja uz životno osiguranje	2.655	(4)	(26)	2.625
Ukupno	43.384	(429)	(42)	42.913

	Zaračunata bruto premija	Premije predane u reosiguranje	Promjena bruto pričuva prijenosnih premija	Zaradene premije (prihodovane)
2017.				
<i>(u tisućama kuna)</i>				
Životno osiguranje	42.461	(435)	12	42.039
Dopunska osiguranja uz životno osiguranje	2.407	(3)	19	2.422
Ukupno	44.868	(438)	31	42.039

14. Neto prihodi od ulaganja

	2018.	2017.
	<i>(u tisućama kuna)</i>	
Prihod od kamata		
- depoziti u bankama	1.068	1.098
- financijska imovina raspoloživa za prodaju	4.586	4.393
- financijska imovina koja se drži do dospelja	31	-
Neto tečajne razlike		
- pozitivne tečajne razlike	775	1.749
- negativne tečajne razlike	(1.710)	(2.179)
Amortizacija premije / diskonta i ostal - neto	(803)	(720)
Neto nerealizirani (gubici) / dobiti	(43)	36
Realizirani dobiti	28	2
Ostali prihodi od ulaganja	56	72
Ukupno prihod od ulaganja	3.988	4.451

15. Ostali poslovni prihodi

	2018.	2017.
	<i>(u tisućama kuna)</i>	
Prihod od provizije premije predane u reosiguranje	310	323
Ostalo	37	57
Ukupno ostali poslovni prihodi	347	380

16. Neto nastale štete

	2018.	2017.
	<i>(u tisućama kuna)</i>	
Promjena matematičke pričuve životnih osiguranja – (bilješka 11)	5.049	3.895
Promjena pričuve za nastale, a neprijavljene štete ("IBNR") - (bilješka 11)	2.701	(1.380)
Isplaćene štete	16.216	9.426
Promjena pričuve za nastale prijavljene štete ("RBNS") - (bilješka 11)	(165)	1.151
Promjena pričuva kod kojih ugovaratelj snosi rizik ulaganja- (bilješka 11)	(64)	(668)
Ukupno neto nastale štete	23.737	12.424

17. Troškovi

17.1 Trošak pribave

	2018.	2017.
	<i>(u tisućama kuna)</i>	
Provizija	6.547	10.017
Ostali troškovi pribave	14	18
Ukupno	6.561	10.035

17. Troškovi (nastavak)

17.2 Ostali operativni i administrativni troškovi

	2018.	2017.
	<i>(u tisućama kuna)</i>	
Troškovi osoblja		
- Neto plaće i nadnice	3.324	3.139
- Doprinosi, porezi i naknade	4.429	4.858
- Ostalo (bonusi i neiskorišteni dani godišnjeg odmora)	1.999	2.774
Popravci i održavanje	816	745
Najamnine	697	920
Intelektualne usluge	691	2.094
Otpis nematerijalne imovine (bilješka 6)	367	-
Otpis dugotrajne imovine (bilješka 5)	-	12
Trošak vanjske revizije	268	325
Amortizacija opreme i vozila (bilješka 5)	255	264
Amortizacija nematerijalne imovine (bilješka 6)	224	200
Troškovi edukacije	202	124
Troškovi službenih putovanja	181	255
Troškovi telefona i pošte	140	90
Trošak uredskog i potrošnog materijala	54	142
Neto negativne tečajne razlike	16	145
Rezervacija za sudske sporove	25	-
Otpis sitnog inventara	7	56
Ostali troškovi	654	804
Ukupno	14.347	16.947

Društvo ima sklopljene ugovore o operativnom najmu za poslovne prostore. Svi najmovi su sklopljeni na inicijalno razdoblje od jedne do deset godina.

Broj zaposlenika na 31. prosinca 2018. godine bio je 26 (2017. godine: 20 zaposlenika). Troškovi osoblja uključuju 1.379 tisuća kuna (2017. godine: 1.277 tisuća kuna) doprinosa za mirovinsko osiguranje.

18. Porez na dobit

Porez na dobit obračunava se u iznosu od 18% ostvarene dobiti tijekom 2018. godine. Društvo na dan 31. prosinca 2018. godine ima trošak poreza na dobit u iznosu od 470 tisuća kuna (2017. trošak poreza na dobit iznosio je 1.794 tisuće kuna). Odnos između računovodstvene dobiti i porezno priznate dobiti i iznosa poreznih obveza i troškova je prikazan u nastavku:

	2018.	2017.
	<i>(u tisućama kuna)</i>	
Dobit prije oporezivanja	2.603	9.886
Porezno nepriznati troškovi – trajne razlike	106	139
Porezno nepriznati troškovi – privremene razlike	43	-
Umanjenje porezne osnovice – državna potpora	(141)	(58)
Porezna osnovica za godinu	2.612	9.968
Porez na dobit (18%)	470	1.794

Promjene odgođenih poreza prikazane su u nastavku:

2018.	Početno stanje	Realizirano kroz ostalu sveobuhvatnu dobit	Konačno stanje
Odgođena porezna obveza			
Revalorizacijske pričuve po vrijednosnicama raspoloživim za prodaju	1.434	(463)	971
2017	Početno stanje	Realizirano kroz ostalu sveobuhvatnu dobit	Konačno stanje
Odgođena porezna obveza			
Revalorizacijske pričuve po vrijednosnicama raspoloživim za prodaju	1.522	(88)	1.434

18. Porez na dobit (nastavak)

Društvo je priznalo odgođene porezne obveze jer se pretpostavlja da postoji mogućnost stvarnog nastanka porezne obveze, za nerealiziranu dobit imovine raspoloživom za prodaju u iznosu od 971 tisuća kuna (2017.: iznosi 1.434 tisuće kuna).

Porezna uprava može u bilo koje vrijeme izvršiti pregled poslovnih knjiga i evidencija unutar 3 godine nakon isteka godine u kojoj je utvrđena porezna obveza za izvještajnu godinu i može obračunati dodatne porezne obveze i kazne. Uprava Društva nema saznanja o bilo kakvim okolnostima koje bi mogle stvoriti materijalnu potencijalnu obvezu u navedenom smislu.

Zarada po dionici

Za potrebe izračunavanja dobiti po dionici, dobiti se računaju kao dobit tekućeg razdoblja namijenjena dioničarima Društva. Broj redovnih dionica je ponderirani prosječni broj izdanih redovnih dionica tijekom godine nakon umanjenja za redovne trezorske dionice. Ponderirani prosječni broj redovnih dionica za izračun osnovne i razrijeđene dobiti po dionici je bio 40.900 (2017.: 40.900). S obzirom da nema efekta opcija, konvertibilnih obveznica ili sličnih instrumenata, razrijeđena dobit po dionici ista je kao i osnovna dobit po dionici te iznosi 5,22 kuna (2017. godine iznosi 19,79 kuna).

19. Ugovorne obveze

Društvo ima sklopljene ugovore o operativnom najmu za poslovni prostore i službena vozila. Buduća minimalna plaćanja najma bez mogućnosti otkaza su kako slijedi:

	2018.	2017.
	<i>(u tisućama kuna)</i>	
Do 1 godine	501	635
2 do 5 godina	1.762	2.226
Ukupno	2.263	2.861

20. Povezane osobe

a) Transakcije s ključnim poslovođstvom

Tijekom 2018. godine ukupna naknada članovima Uprave iznosila je 3.448 tisuća kuna (2017.: 2.720 tisuća kuna).

	2018.	2017.
	<i>(u tisućama kuna)</i>	
Neto plaća	1.662	1.541
Porezi i doprinosi iz plaće	1.786	1.179
Ukupno	3.448	2.720

b) Transakcije s glavnim dioničarima i njihovim podružnicama

Na dan 31. prosinca 2018. godine i za godinu tada završenu:

<i>(u tisućama kuna)</i>	Imovina	Obveze	Prihodi	Rashodi
OTP banka Hrvatska d.d.	41.289	367	4.484	6.635
SB Leasing d.o.o.	-	-	-	53
OTP Invest d.o.o.	2	-	23	-
Ukupno	41.291	367	4.507	6.688

Na dan 31. prosinca 2017. godine i za godinu tada završenu:

<i>(u tisućama kuna)</i>	Imovina	Obveze	Prihodi	Rashodi
Splitska banka d.d.	52.149	830	4.652	10.109
SB Leasing d.o.o.	-	-	-	40
Ukupno	52.149	830	4.652	10.149

Tijekom godine došlo je do promjene vlasničke strukture Društva (vidi bilješku 10), gdje je 1. prosinca 2018. godine došlo do pripajanja Splitke banke d.d. OTP banci Hrvatska d.d., te iznos iskazan u bilješki uključuje ukupne prihode i rashode nastale tijekom godine ostvarene sa obje banke, pri čemu Splitskoj banci za 11 mjeseci pripada 4.391 tisuća kuna prihoda te 5.355 tisuća kuna rashoda, dok OTP banci pripada 1.025 tisuća kuna rashoda.

Društvo na dan 31. prosinca 2018. godine ima iskazano ulaganje u UCITS otvorene investicijske fondove (OTP uravnoteženi, OTP indeksni, OTP start) pod upravljanjem OTP Invest d.o.o. u iznosu 17.319 tisuća kuna (na dan 31. prosinca 2017. godine u iznosu od 8.504 tisuće kuna).

21. Upravljanje rizicima

U transakcijama financijskim instrumentima Društvo na sebe preuzima financijske rizike. Ovi rizici uključuju tržišni rizik, kreditni rizik (uključujući i kreditni rizik reosiguranja) i rizik likvidnosti. Svaki od ovih rizika je opisan dalje u tekstu, zajedno sa sažetkom načina na koje Društvo upravlja tim rizicima.

(a) Upravljanje kapitalom

Društvo za osiguranje dužno je održavati razinu kapitala adekvatnu opsegu i vrstama poslova osiguranja koje obavlja te s obzirom na rizike kojima je izloženo (adekvatnost kapitala). Metodologija i učestalost izračuna adekvatnost kapitala društava za osiguranje propisana je Zakonom o osiguranju. Nadzor nad poslovanjem pa tako i adekvatnosti kapitala provodi Hrvatska agencija za nadzor financijskih usluga. Izvješće o adekvatnosti kapitala dostavlja se nadzornoj agenciji kvartalno.

Društvo za osiguranje dužno je poslovati na način da rizici kojima je izloženo u pojedinačnim, odnosno svim vrstama poslova osiguranja koje obavlja ne prijeđu vrijednosti ili granice propisane ovim Zakonom te na temelju njega donesenim propisima. Društvo za osiguranje dužno je poslovati tako da je sposobno pravodobno ispuniti dospjele obveze (načelo likvidnosti) te na način da je trajno sposobno ispunjavati sve svoje obveze (načelo solventnosti). Jedan od osnovnih ciljeva Društva je održavanje razine adekvatnosti kapitala iznad zakonskog minimuma s ciljem dugoročne potpore razvoju poslovanja te maksimiziranja vrijednosti društva.

Društvo udovoljava zahtjevima za adekvatnošću kapitala procjenjujući poslovne rezultate na trogodišnjoj osnovi. Prilagodbe između zahtijevane i ostvarene adekvatnosti rade se i u slučaju promjene ekonomskih uvjeta te aktivnosti Društva.

Tablica u nastavku prikazuje kapitalni zahtjeve izračunate prema načelima Solventnosti II („SCR“) i regulatorni kapital za pokriće kapitalnih zahtjeva („Vlastita sredstva“) na dan 31. prosinca:

<i>(u tisućama kuna)</i>	nerevidirano 2018.	2017.
Vlastita sredstva		
Upisani temeljni kapital	40.900	40.900
Pričuva za izravnjanje	37.751	39.051
	78.651	79.951
Ukupno kapitalni zahtjev	24.993	37.415
Stopa adekvatnosti kapitala	315%	214%

21. Upravljanje rizicima (nastavak)

(b) Tržišni rizik

Društvo u tržišni rizik uključuje dvije vrste rizika:

- Kamatni rizik – rizik da će se vrijednost financijskih instrumenata mijenjati zbog promjena u tržišnim kamatnim stopama.
- Valutni rizik – rizik da će se vrijednost financijskih instrumenata mijenjati zbog promjena u tečaju.

Tržišni rizik ne uključuje samo potencijalni gubitak već i potencijalni dobitak.

Usklađivanje imovine i obveza

U cilju aktivnog upravljanja imovinom, Društvo koristi pristupe koji imaju za cilj ravnotežu kvalitete, diverzifikacije, usklađivanja imovine i obveza, likvidnosti i povrata na imovinu. Cilj procesa ulaganja je optimizirati prihod od ulaganja nakon poreza korigiran za rizik te ukupan prinos korigiran za rizik, istovremeno osiguravajući da se imovinom i obvezama upravlja na bazi novčanih tokova i ročnosti. Poslovodstvo periodično pregledava i odobrava ciljane portfelje, određuje investicijske smjernice i limite te nadgleda proces upravljanja imovinom i obvezama. Dužna pažnja poklanja se usklađenosti s pravilima koje propisuje Zakon o osiguranju.

Društvo utvrđuje ciljne portfelje za svaki značajan osiguravateljni proizvod, što predstavlja strategiju ulaganja koju Društvo koristi da bi profitabilno financiralo svoje obveze unutar prihvatljive razine rizika. Ove strategije uključuje ciljeve za efektivnu ročnost, osjetljivost, likvidnost, sektorsku koncentraciju imovine i kvalitetu kredita. Procjene koje se koriste da bi se odredili približni iznosi i rokovi plaćanja osiguranicima ili u ime osiguranika za obveze iz osiguranja redovito se preispituju.

Mnoge od ovih procjena su inherentno subjektivne i mogu se odraziti na sposobnosti Društva da ostvari ciljeve upravljanja imovinom i obvezama.

(1) Kamatni rizik

Izloženost Društva tržišnom riziku promjena u kamatnim stopama je koncentriran u investicijskom portfelju. Poslovanje Društva je podložno riziku promjene kamatnih stopa utoliko što kamatonosna imovina i obveze na koje se plaća kamata dospijevaju u različitim rokovima i kamate im se različito mijenjaju.

Društvo je također izloženo riziku promjena u budućim novčanim tokovima koji proizlaze iz promjena kamatnih stopa na tržištu.

21. Upravljanje rizicima (nastavak)

(b) Tržišni rizik (nastavak)

(1) Kamatni rizik (nastavak)

Društvo prati ovu izloženost redovitim pregledima stanja imovine i obveza. Procjene novčanih tokova, kao i utjecaj promjena kamatnih stopa koje se odnose na investicijski portfelj i tehničke pričuve redovito se modeliraju i pregledavaju. Općeniti cilj ovih strategija je ograničiti neto promjene u vrijednosti imovine i obveza koje proizlaze iz promjena kamatnih stopa.

Društvo nastoji uskladiti buduće primitke od imovine s obvezama iz osiguranja putem kupnje državnih obveznica. Međutim, obzirom na relativno kratko trajanje takvih obveznica i duže razdoblje trajanja obveza po osnovi životnog osiguranja izlaže Društvo kamatnom riziku.

Prema aktivnim ugovorima na 31.12.2018., Društvo je dužno obračunavati kamatu po stopama od 0,25% do 2,00% godišnje na plaćene premije iz polica životnog osiguranja za isplatu iznosa osiguranicima po isteku takvih polica osiguranja i trenutno se ne može zaštititi od budućeg kamatnog rizika kojem će biti izloženo na ulaganjima sredstava za pokriće budućih obveza. Tablica ročnosti te analiza promjene kamatnih stopa je prikazana u bilješci 21.e) „Analiza promjena kamatnih stopa“.

(2) Valutni rizik

Društvo je izloženo riziku promjene tečaja kroz transakcije u stranim valutama. To je rizik da će se vrijednost financijske imovine i obveza mijenjati zbog promjena u tečaju strane valute.

Društvo je izloženo riziku promjene tečaja kroz kreditne, depozitne i investicijske aktivnosti kao i kroz premijski prihod, kalkulaciju povezanih tehničkih pričuva i likvidiranih šteta po policama osiguranja s valutnom klauzulom. Ovaj rizik se prvenstveno odnosi na euro.

Društvo upravlja rizikom promjene tečaja tako što pokušava smanjiti razliku između imovine i obveza denominiranih u stranoj valuti ili uz valutnu klauzulu.

U bilješci 21.e) „Analiza valutne pozicije“ objavljena je valutna analiza financijske imovine Društva na datum bilance te utjecaj promjene tečaja na rezultat.

21. Upravljanje rizicima (nastavak)

(c) Kreditni rizik

Portfelji Društva podložni kreditnom riziku uključuju vrijednosnice s fiksnim prinosima, depozite u bankama, te potraživanja iz osiguranja i ostala potraživanja. Ovaj rizik definira se kao potencijalni pad tržišne vrijednosti kao rezultat nepovoljnih promjena u sposobnosti dužnika da vrati dug. Društvo upravlja ovim rizikom tako što unaprijed provodi strogu politiku odobravanja kreditnih rizika.

U skladu s time Društvo je na datum izvještaja imalo značajnu koncentraciju potraživanja od Splitske banke d.d. i Republike Hrvatske:

Potraživanja prema OTP banka Hrvatska d.d. (u tisućama kuna)	31. prosinca 2018.	31. prosinca 2017.
Depoziti – bilješka 7	31.500	36.500
Obračunate kamate na depozite– bilješka 8	2.904	2.205
Žiro računi	6.885	13.444
Ukupno	41.289	52.149

Ukupna izloženost prema OTP banci Hrvatska d.d. iznosi 25% (2017.: 32%) ukupne imovine Društva.

Potraživanja od Republike Hrvatske (u tisućama kuna)	31. prosinca 2018.	31. prosinca 2017.
Državne obveznice– bilješka 7	98.088	92.063
Obračunate kamate na državne obveznice i preplaćeni porez na dobit – bilješka 8	1.298	1.264
Ukupno	99.393	93.327

Ukupna izloženost prema Republici Hrvatskoj iznosi 60% (2017.: 58%) ukupne imovine Društva.

BILJEŠKE UZ FINACIJSKA IZVJEŠĆA

ZA GODINU KOJA JE ZAVRŠILA 31. PROSINCA 2018.

21. Upravljanje rizicima (nastavak)

(c) Kreditni rizik (nastavak)

Na dan **31. prosinca 2018.** Društvo nema dospjele financijske imovine. Kreditna kvaliteta nedospjele financijske imovine koja je izložena kreditnom riziku (mjerena prema S&P rejting sustavu) bila je na dan 31. prosinca 2018. godine kako slijedi:

<i>(u tisućama kuna)</i>	A+/A-1	BB+/BBB/ A-3	Bez rejtinga	Ukupno
Financijska imovina raspoloživa za prodaju				
Obveznice Republike Hrvatske	-	95.390	-	95.390
Financijska imovina koja se drži se dospjeća				
Obveznice Republike Hrvatske	-	2.698	-	2.698
Zajmovi i potraživanja				
Depoziti kod banaka	-	-	31.500	31.500
Potraživanja iz poslova osiguranja i ostala potraživanja	-	1.298	2.904	4.179
Novac i novčani ekvivalenti	-	-	7.563	7.563
Ukupno	-	99.386	41.967	141.330

Kreditna kvaliteta nedospjele financijske imovine koja je izložena kreditnom riziku (mjerena prema S&P rejting sustavu) bila je na dan **31. prosinca 2017.** kako slijedi:

<i>(u tisućama kuna)</i>	A+/A-1	BB+/BBB/ A-3	Bez rejtinga	Ukupno
Financijska imovina raspoloživa za prodaju				
Obveznice Republike Hrvatske	-	92.063	-	92.063
Zajmovi i potraživanja				
Depoziti kod banaka	-	-	36.500	36.500
Potraživanja iz poslova osiguranja i ostala potraživanja	-	1.264	2.788	4.052
Novac i novčani ekvivalenti	-	-	14.153	14.153
Ukupno	-	93.327	53.441	146.768

21. Upravljanje rizicima (nastavak)

(c) Kreditni rizik (nastavak)

Da bi smanjilo rizik da reosiguravatelji neće platiti dospjele iznose na vrijeme, Društvo je uspostavilo poslovne i financijske standarde za odobrenje reosiguravatelja koji uključuju rejtinge značajnih agencija za određivanje rejtinga i uzimaju u obzir tekuće tržišne informacije. Reosiguravatelj Društva je SOGECAP SA Paris (reosigurateljni rejting A-).

(d) Rizik likvidnosti

Rizik likvidnosti nastaje kao rezultat financijskih aktivnosti Društva i upravljanja pozicijama. Ovaj rizik uključuje rizik nesposobnosti podmirenje obveza Društva u zadanim rokovima te rizik nesposobnosti likvidacije imovine po razumnoj cijeni i u prikladnom vremenskom razdoblju.

Društvo ima portfelj likvidne imovine kao dio strategije upravljanja rizikom likvidnosti, čime osigurava kontinuirano poslovanje i udovoljava zakonskim zahtjevima.

U bilješci „21.d) upravljanje rizicima Rizik likvidnosti“ objavljene su analize ročnosti financijske imovine na datum izvještaja o financijskom položaju.

OTP OSIGURANJE d.d.

BILJEŠKE UZ FINANCIJSKA IZVJEŠĆA

ZA GODINU KOJA JE ZAVRŠILA 31. PROSINCA 2018.

21. Upravljanje rizicima (nastavak)

d) Rizik likvidnosti (nastavak)

Tablica u nastavku analizira imovinu i obveze Društva u opsegu MRS-a 39 i MSFI 4 na dan 31. prosinca 2018. godine. U skladu sa MSFI 7 tablica prikazuje nediskontirane novčane tokove iste klasificirane u odgovarajuće skupine ročnosti na temelju preostalog ugovornog dospjeća.

<i>(u tisućama kuna)</i>	<u>Do 6 mjeseci</u>	<u>6 do 12 mjeseci</u>	<u>1-2 godine</u>	<u>2-5 godina</u>	<u>Više od 5 godina</u>	<u>Bez dospjeća</u>	<u>Ukupno</u>
Financijska imovina							
Zajmovi i potraživanja							
Depoziti kod banaka	5.000	-	19.000	7.500	-	-	31.500
Financijska imovina							
Obveznice	-	26.540	32.415	21.267	10.561	-	90.783
Udjeli u investicijskim fondovima	-	-	-	-	-	21.833	21.833
Potraživanja	1.095	1.771	2.825	576	214	-	6.481
Novac i novčani ekvivalenti	7.563	-	-	-	-	-	7.563
Ukupno financijska imovina	13.658	28.311	54.240	29.343	10.775	21.833	158.160
Pričuve za ugovore o osiguranju	12.890	4.646	8.444	23.071	50.265	-	99.316
Obveze iz poslova osiguranja i ostale obveze	5.940	-	-	-	-	-	5.940
Ukupno financijske obveze i obveze iz ugovora o osiguranju	18.830	4.646	8.444	23.071	50.265	-	105.256
Raskorak likvidnosti financijske imovine i obveza	(5.172)	23.665	45.796	6.272	(39.490)	21.833	52.904

OTP OSIGURANJE d.d.

BILJEŠKE UZ FINANIJSKA IZVJEŠĆA

ZA GODINU KOJA JE ZAVRŠILA 31. PROSINCA 2018.

21. Upravljanje rizicima (nastavak)

d) Rizik likvidnosti (nastavak)

Tablica u nastavku analizira imovinu i obveze Društva u opsegu MRS-a 39 i MSFI 4 na dan 31. prosinca 2017. godine. U skladu sa MSFI 7 tablica prikazuje nediskontirane novčane tokove iste klasificirane u odgovarajuće skupine ročnosti na temelju preostalog ugovornog dospijeća.

<i>(u tisućama kuna)</i>	Do 6 mjeseci	6 do 12 mjeseci	1-2 godine	2-5 godina	Više od 5 godina	Bez dospijeća	Ukupno
Financijska imovina							
Zajmovi i potraživanja							
Depoziti kod banaka	5.000	-	5.000	26.500	-	-	36.500
Financijska imovina							
Obveznice	-	-	26.884	44.537	10.348	-	81.768
Udjeli u investicijskim fondovima	-	-	-	-	-	13.151	13.151
Potraživanja	4.958	2.781	4.610	6.219	1.050	-	19.618
Novac i novčani ekvivalenti	14.153	-	-	-	-	-	14.153
Ukupno financijska imovina	24.111	2.781	36.494	77.256	11.398	13.151	165.191
Pričuve za ugovore o osiguranju	5.334	9.153	6.886	24.894	45.485	-	91.752
Obveze iz poslova osiguranja i ostale obveze	6.914	-	-	-	-	-	6.914
Ukupno financijske obveze i obveze iz ugovora o osiguranju	12.248	9.153	6.886	24.894	45.485		98.666
Raskorak likvidnosti financijske imovine i obveza	11.863	(6.327)	29.608	52.362	(34.087)	13.151	66.525

BILJEŠKE UZ FINANCIJSKA IZVJEŠĆA

ZA GODINU KOJA JE ZAVRŠILA 31. PROSINCA 2018.

21. Upravljanje rizicima (nastavak)

e) Tržišni rizik

Analiza promjene kamatnih stopa

Tablice u nastavku predstavljaju imovinu i obveze Društva u opsegu MRS-a 39 i MSFI 4 analizirane prema razdoblju promjene kamatnih stopa ili preostalog ugovornog dospelja ovisno o tome koje je ranije. Ove tablice prikazuju procjenu rukovodstva o izloženosti riziku promjene kamatnih stopa za Društvo na dan 31. prosinca 2018. godine i nisu nužno indikativne za poziciju u nekom drugom vremenu, ali uzimajući u obzir pretpostavke kamatnih stopa na kojima zasniva izračun matematičke pričuve (Bilješka 11) pružaju određeni uvid u osjetljivost dobiti Društva na kretanja kamatnih stopa.

OTP OSIGURANJE d.d.

BILJEŠKE UZ FINANCIJSKA IZVJEŠĆA

ZA GODINU KOJA JE ZAVRŠILA 31. PROSINCA 2018.

21. Upravljanje rizicima (nastavak)

e) Tržišni rizik (nastavak)

Analiza promjene kamatnih stopa

Tablice u nastavku prikazuju financijsku imovinu, obveze zajedno s pričuvama Društva, analiziranu prema razdobljima promjena kamatnih stopa koje se određuju na osnovi preostalog ugovornog dospijeća i ugovornog razdoblja promjene kamatnih stopa, ovisno o tome koje je kraće.

	Efektivna kamatna stopa	Do 6 mjeseci	6 – 12 mjeseci	1 – 2 godine	2 – 5 godina	Više od 5 godina	Bez kamata	Ukupno	Fiksna kamatna stopa
31. prosinca 2018. <i>(u tisućama kuna)</i>									
Financijska imovina									
Zajmovi i potraživanja									
Depoziti kod banaka	2,2-3,78%	5.000	-	19.000	7.500	-	-	31.500	31.500
Financijska imovina									
Obveznice	0,5-7,0%	-	27.841	34.846	23.300	12.102	-	98.089	98.089
Udjeli u investicijskim fondovima	n/p	-	-	-	-	-	21.833	21.833	-
Potraživanja	n/p	-	-	-	-	-	6.481	6.481	-
Novac i novčani ekvivalenti	0,01%	7.563	-	-	-	-	-	7.563	7.563
Ukupno financijska imovina		12.563	27.841	53.846	30.800	12.102	28.314	165.466	137.152
Pričuve za ugovore o osiguranju	n/p	12.890	4.646	8.444	23.071	50.265	-	99.316	99.316
Obveze iz poslova osiguranja i ostale obveze	n/p	-	-	-	-	-	5.940	5.940	-
Ukupno financijske obveze		12.890	4.646	8.444	23.071	50.265	5.940	105.256	99.316
Raskorak promjenjivosti kamatnih stopa		(327)	23.195	45.402	7.729	(38.163)	22.374	60.210	37.836

OTP OSIGURANJE d.d.

BILJEŠKE UZ FINACIJSKA IZVJEŠĆA

ZA GODINU KOJA JE ZAVRŠILA 31. PROSINCA 2018.

21. Upravljanje rizicima (nastavak)

e) Tržišni rizik (nastavak)

31. prosinca 2017. (u tisućama kuna)	Efektivna kamatna stopa	Do 6 mjeseci	6 – 12 mjeseci	1 – 2 godine	2 – 5 godina	Više od 5 godina	Bez kamata	Ukupno	Fiksna kamatna stopa
Financijska imovina									
Zajmovi i potraživanja									
Depoziti kod banaka	2,20-3,78%	5.000	-	5.000	26.500	-	-	36.500	36.500
Financijska imovina									
Obveznice	1,75-6,50%	-	-	29.337	50.805	11.921	-	92.063	92.063
Udjeli u investicijskim fondovima	n/p	-	-	-	-	-	13.151	13.151	-
Potraživanja	n/p	-	-	-	-	-	4.051	4.051	-
Novac i novčani ekvivalenti	0,01-0,05%	14.153	-	-	-	-	-	14.153	14.153
Ukupno financijska imovina		19.153	-	34.337	77.305	11.921	17.566	159.918	142.716
Pričuve za ugovore o osiguranju	n/p	5.334	9.153	6.886	24.894	45.485	-	91.752	91.752
Obveze iz poslova osiguranja i ostale obveze	n/p	-	-	-	-	-	6.914	6.914	-
Ukupno financijske obveze		5.334	9.153	6.886	24.894	45.485	6.914	98.666	91.752
Raskorak promjenjivosti kamatnih stopa		13.819	(9.153)	27.451	52.411	(33.564)	10.288	61.252	50.964

21. Upravljanje rizicima (nastavak)

e) Tržišni rizik (nastavak)

Niže prikazane tablice prikazuju neto učinak na kapital, ukoliko bi došlo do porasta ili smanjenja tržišnih kamatnih stopa, uz sve ostale varijable nepromijenjene, zbog utjecaja na promjene tržišnih kamatnih stopa na fer vrijednost obveznica klasificiranih u portfelj imovine raspoložive za prodaju.

Efekti promjene kamatne stope na dan 31. prosinca:

<i>(u tisućama kuna)</i>	<u>Promjene u varijabli</u>	<u>Utjecaj na neto dobit 2018.</u>	<u>Utjecaj na neto dobit 2017.</u>
Tržišna kamatna stopa	-100 b.p./+100 b.p.	+/-1.956	+/-2.494

Analiza devizne pozicije

Imovina i obveze Društva u opsegu MRS-a 39 i MSFI 4 denominirani su kako slijedi na dan:

31. prosinca 2018. <i>(u tisućama kuna)</i>	<u>EUR</u>	<u>HRK</u>	<u>Ukupno</u>
Financijska imovina			
Zajmovi i potraživanja			
Depoziti kod banaka	-	31.500	31.500
Financijska imovina			
Obveznice	74.221	23.868	98.089
Udjeli u investicijskim fondovima	2.288	19.545	21.833
Potraživanja	1.383	5.098	6.481
Novac i novčani ekvivalenti	860	6.703	7.563
Ukupno financijska imovina	78.752	86.714	165.466
Pričuve za ugovore o osiguranju	77.695	21.621	99.316
Obveze iz poslova osiguranja i ostale obveze	1.219	4.721	5.940
Ukupno financijske obveze	78.914	26.342	105.256
Neto valutna pozicija	<u>(162)</u>	<u>60.372</u>	<u>60.210</u>

21. Upravljanje rizicima (nastavak)

e) Tržišni rizik (nastavak)

31. prosinca 2017. (u tisućama kuna)	EUR	HRK	Ukupno
Financijska imovina			
Zajmovi i potraživanja			
Depoziti kod banaka	-	36.500	36.500
Financijska imovina			
Obveznice	78.371	13.692	92.063
Udjeli u investicijskim fondovima	2.544	10.607	13.151
Potraživanja	1.410	2.641	4.051
Novac i novčani ekvivalenti	1.631	12.522	14.153
Ukupno financijska imovina	83.956	75.962	159.918
Pričuve za ugovore o osiguranju	79.361	12.391	91.752
Obveze iz poslova osiguranja i ostale obveze	1.194	5.720	6.914
Ukupno financijske obveze	80.555	18.111	98.666
Neto valutna pozicija	3.401	57.851	61.252

Ulaganja i pričuve za ugovore o osiguranju koji su iskazani u koloni EUR, odnose se i na kunska ulaganja i pričuve za ugovore o osiguranju s valutnom klauzulom.

Efekti promjene tečaja na rezultat Društva

(u tisućama kuna)	Promjene u varijabli	Utjecaj na neto dobit u 2018. godini	Utjecaj na neto dobit 2017. godini
Tečaj euro/kuna	+5%	(24)	170
	-5%	24	(170)

21. Upravljanje rizicima (nastavak)

e) Tržišni rizik (nastavak)

Fer vrijednost

Fer vrijednost je cijena koja bi bila ostvarena prodajom neke stavke imovine ili plaćena za prijenos neke obveze u urednoj transakciji između tržišnih sudionika na datum mjerenja, neovisno o tome bi li ona bila neposredno vidljiva ili procijenjena primjenom neke druge tehnike vrednovanja. Zajmovi i potraživanja izraženi su po amortiziranom trošku umanjenom za umanjenje vrijednosti. Rukovodstvo vjeruje da se knjigovodstvena vrijednost ovih instrumenata ne razlikuje značajno od njihove fer vrijednosti pod pretpostavkom da će sva plaćanja po izloženostima čija vrijednost nije umanjena biti naplaćena kao što je ugovoreno i ne uzimajući u obzir ikakve buduće gubitke.

Društvo je primijenilo dodatak MSFI-u 7, koji je na snazi od 1.siječnja 2009. godine. On zahtijeva da Društvo klasificira mjerenje fer vrijednosti koristeći hijerarhiju fer vrijednosti koja odražava značaj inputa koji se koriste u mjerenju. Hijerarhija fer vrijednosti ima sljedeće razine:

- Kotirane cijene (nekorogirane) na aktivnim tržištima za identičnu imovinu ili obveze (razina 1)
- Inputi koji ne predstavljaju kotirane cijene uključene u razinu 1, a radi se o vidljivim inputima za imovinu ili obvezu, bilo izravno (kao cijene) ili neizravno (izvedeno iz cijena) (razina 2)
- Inputi za imovinu ili obveze koji se ne temelje na vidljivim tržišnim podacima (razina 3)

Aktivno tržište

Društvo tržište smatra aktivnim ako se po prosudbi Uprave transakcije odvijaju dovoljno često da bi se mogle dobiti pouzdane informacije o cijenama na trajnoj osnovi. Nadalje, za financijski instrument se smatra da kotira na aktivnom tržištu ako su kotirane cijene lako i redovito dostupne od strane sudionika na tržištu, i ako te cijene predstavljaju stvarne transakcijske cijene koje se postižu na tržištu pod tržišnim uvjetima. Društvo procjenjuje aktivnost tržišta za svaku vrijednosnicu pojedinačno.

Nadalje, značajno niži volumen transakcija od uobičajenog ne mora nužno biti dovoljan dokaz da ne postoji aktivno tržište, a izostanak transakcija u kratkom razdoblju ne znači da je tržište prestalo biti aktivno.

Neaktivno tržište

Uprava Društva redovito razmatra pokazatelje aktivnosti tržišta, te smatra da u pokazatelje neaktivnog tržišta spadaju značajan pad volumena trgovinskih aktivnosti i značajne promjene cijena tijekom razdoblja, odnosno činjenica da tržišne cijene više nisu aktualne, iako navedeni čimbenici sami po sebi ne moraju nužno značiti da tržište više nije aktivno.

Društvo smatra tržište neaktivnim ako promatrane tržišne transakcije po prosudbi Uprave nisu redovite, čak i ako su cijene dostupne, ili ako jedine izvršene transakcije predstavljaju prisilne transakcije ili transakcije prodaje u nuždi.

BILJEŠKE UZ FINANCIJSKA IZVJEŠĆA

ZA GODINU KOJA JE ZAVRŠILA 31. PROSINCA 2018.

21. Upravljanje rizicima (nastavak)

e) Tržišni rizik (nastavak)

Sljedeće tablice predstavljaju imovinu koja se mjeri po fer vrijednosti na 31. prosinca 2018. godine i 31. prosinca 2017. godine

31. prosinca 2018. godine <i>(u tisućama kuna)</i>	Razina 1	Razina 2	Razina 3	Ukupno
Financijska imovina				
Državne obveznice, fiksna kamatna stopa, kotirajuće	95.390	-	-	95.390
Otvoreni investicijski fondovi	21.833	-	-	21.833
Ukupno financijska imovina	117.224	-	-	117.224
31. prosinca 2017. godine <i>(u tisućama kuna)</i>	Razina 1	Razina 2	Razina 3	Ukupno
Financijska imovina				
Državne obveznice, fiksna kamatna stopa, kotirajuće	92.063	-	-	92.063
Otvoreni investicijski fondovi	13.151	-	-	13.151
Ukupno financijska imovina	105.214	-	-	105.214

Tijekom godine nije bilo prijelaza između razina.

22. Događaji nakon datuma izvještaja o financijskom položaju

Nakon datum izvještaja o financijskom položaju nije bilo značajnih poslovnih događaja koji bi zahtjevali izvještavanje, niti koji su utjecali na financijske položaj Društva na 31. prosinac 2018. godine.

Usklada temeljnih financijskih izvještaja pripremljenih sukladno MSFI okviru izvještavanja i financijskih izvještaja koji su propisani Pravilnikom Hrvatske agencije za nadzor financijskih usluga (HANFA) o obliku i sadržaju financijskih i dodatnih izvještaja društva za osiguranje.

Financijski izvještaji Društva Hrvatskoj agenciji za nadzor financijskih institucija (HANFA)

U nastavku se nalaze Zakonom propisani temeljni financijski izvještaji o poslovanju društva OTP Osiguranje d.d. i bilješke za 2018. godinu. Izvještaji su sastavljeni sukladno obliku i opsegu koje propisuje Pravilnik o strukturi i sadržaju financijskih izvještaja društava za osiguranje i reosiguranje.

- 1) Izvještaj o financijskom položaju na dan 31. prosinca 2018. godine
- 2) Izvještaj o sveobuhvatnoj dobiti za razdoblje od 1. siječnja 2018. do 31. prosinca 2018. godine
- 3) Izvještaj o novčanim tokovima (indirektna metoda) za razdoblje od 1. siječnja 2018. do 31. prosinca 2018. godine
- 4) Izvještaj o promjenama kapitala za razdoblje od 1. siječnja 2018. do 31. prosinca 2018. godine

Odobreno u ime Uprave



Marinko-Šanto Miletić
Član Uprave



Mladen Gavrančić
Predsjednik Uprave

OTP osiguranje d.d. Zagreb
Republika Hrvatska
Zagreb, 4. ožujka 2019. godine

 **otp Osiguranje** d.d.

Zagreb

1

DOPUNSKI IZVJEŠTAJI PROPISANI PRAVILNIKOM HRVATSKE AGENCIJE ZA NADZOR FINANCIJSKIH USLUGA

IZVJEŠTAJ O FINANCIJSKOM POLOŽAJU NA DAN 31. PROSINCA 2018. GODINE

Udio pozicije	Elementi zbroja	Oznaka pozicije	Opis pozicije	31. 12. 2017			31. 12. 2018		
				Život	Neživot	Ukupno	Život	Neživot	Ukupno
001	002+003	I	NEMATERIJALNA IMOVINA	1.221.375		1.221.375	1.317.259		1.317.259
002		1	Goodwill						
003		2	Ostali nematerijalna imovina	1.221.375		1.221.375	1.317.259		1.317.259
004	005+006+007	II	MATERIJALNA IMOVINA	554.752		554.752	555.258		555.258
005		1	Zemljišta i građevinska objekti koji služe djelatnosti provedene djelatnosti						
006		2	Oprema	523.195		523.195	529.712		529.712
007		3	Ostala materijalna imovina i zadužbe	31.557		31.557	25.546		25.546
008	009+010+011+012+013	III	ULAGANJA	144.205.370		144.205.370	154.740.241		154.740.241
009		A	Ulaganja u zemljišta i građevinske objekte koji ne služe djelatnosti u provedene djelatnosti						
010	011+012+013	B	Ulaganja u podružnice, pridružena društva i zajedničke poduzeće						
011		1	Dionice i udjeli u podružnicama						
012		2	Dionice i udjeli u pridruženim društvima						
013		3	Dionice i udjeli u zajedničkim poduzećima						
014	015+016+017+018+019+020+021+022+023+024+025+026+027+028	C	Financijska imovina	144.205.370		144.205.370	154.740.241		154.740.241
015	016+017	1	Financijska imovina koja se drži do dospijeća				2.729.450		2.729.450
016		1.1	Dužnički financijski instrumenti				2.729.450		2.729.450
017		1.2	Ostalo						
018	019+020+021+022	2	Financijska imovina raspoloživa za prodaju	105.501.351		105.501.351	117.607.100		117.607.100
019		2.1	Vlasnički financijski instrumenti						
020		2.2	Dužnički financijski instrumenti	93.287.661		93.287.661	96.656.826		96.656.826
021		2.3	Udjeli u investicijskim fondovima	12.213.690		12.213.690	20.950.274		20.950.274
022		2.4	Ostalo						
023	024+025+026+027+028	3	Financijska imovina po fer vrijednosti kroz račun dobiti i gubitka						
024		3.1	Vlasnički financijski instrumenti						
025		3.2	Dužnički financijski instrumenti						
026		3.3	Izvedeni financijski instrumenti						
027		3.4	Udjeli u investicijskim fondovima						
028		3.5	Ostalo						
029	030+031+032	4	Zajmovi i potraživanja	38.704.019		38.704.019	34.403.691		34.403.691
030		4.1	Depoziti kod kreditnih institucija	38.704.019		38.704.019	34.403.691		34.403.691
031		4.2	Zajmovi						
032		4.3	Ostalo						
033		D	Rezervni kod cedenta						
034		IV	ULAGANJA ZA RAČUN I RIZIK UGOVARATELJA ŽIVOTNOG OSIGURANJA	937.585		937.585	883.106		883.106
035	036+037+038+039+040+041+042	V	UČNO REOSIGURANJA U TEHNIČKOM PRIČUVAMA						
043	044-045	VI	ODGOĐENA I TEKUĆA POREZNA IMOVINA				1.174.687		1.174.687
044		1	Odgođena porezna imovina						
045		2	Tekuća porezna imovina				1.174.687		1.174.687
046	047+048+049	VII	POTRAŽIVANJA	457.200		457.200	388.957		388.957
047	048-049	1	Potraživanja iz poslova osiguranja						
048		1.1	Od ugovorničku osiguranja						
049		1.2	Od zastupnika odobrenog postupaka u osiguranju						
050		2	Potraživanja iz poslova reosiguranja	323.212		323.212	309.612		309.612
051	052+053+054	3	Ostala potraživanja	133.988		133.988	79.345		79.345
052		3.1	Potraživanja iz drugih poslova u osiguranju						
053		3.2	Potraživanja za prihode iz ulaganja	38.839		38.839	8.250		8.250
054		3.3	Ostala potraživanja	95.149		95.149	71.095		71.095
055	056+057+058+059	VIII	OSTALA IMOVINA	14.153.393		14.153.393	7.562.740		7.562.740
056	057+058+059	1	Novac u banci i blagajni	14.153.393		14.153.393	7.562.740		7.562.740
057		1.1	Novac na gotovinskim računima	2.744.719		2.744.719	1.529.089		1.529.089
058		1.2	Novac u na računu imovine za pokriće uslovnih obaveza	11.408.674		11.408.674	6.032.779		6.032.779
059		1.3	Novac u slobodni i blagajni	5.057		5.057	872		872
060		2	Dugotrajna imovina namijenjena za prodaju i prestanak poslovanja						
061		3	Ostalo						
062	063+064+065	IX	PLAĆENI TROŠKOVI BUDUĆEG RAZDOBLJA I NEDOSPJELA NAPLATA PRIJUODA	165.227		165.227	246.146		246.146
063		1	Razgraničene kamate i najamnine	936		936	308		308
064		2	Razgraničeni troškovi prihvata	25.183		25.183	34.511		33.644
065		3	Ostali plaćeni troškovi budućeg razdoblja i nedospjela naplata prijuđa	139.109		139.109	212.295		212.295
066	067+068+069+070+071+072+073+074+075+076+077+078+079+080+081+082+083+084+085+086+087+088+089+090+091+092+093+094+095+096+097+098+099+100	X	UKUPNA AKTIVA	161.694.502		161.694.502	166.868.394		166.868.394
067		XI	IZVANBILANČNI ZAPISI						

DOPUNSKI IZVJEŠTAJI PROPISANI PRAVILNIKOM HRVATSKE AGENCIJE ZA NADZOR FINACIJSKIH USLUGA

IZVJEŠTAJ O FINACIJSKOM POLOŽAJU NA DAN 31. PROSINCA 2018. GODINE

Broj pozicije	Ekonomski zbir oja	Oznaka pozicije	Opis pozicije	31.12.2018.			31.12.2017.		
				Život	Neživot	Ukupno	Život	Neživot	Ukupno
068	068+072+073+074+081+084	XII	KAPITAL I REZERVE	61.594.159		61.594.159	61.812.175		61.812.175
069	070-071	1	Ispisani kapitali	40.900.000		40.900.000	40.900.000		40.900.000
070		1.1	Ispisani kapital - rezervne dionice	40.900.000		40.900.000	40.900.000		40.900.000
071		1.2	Uplaćeni kapital - poslovne dionice						
072		2	Premije na emifране dionice (rezerve kapitala)						
073	074-075+076	3	Revalorizacijske rezerve	6.610.473		6.610.473	4.495.345		4.495.345
074		3.1	Revalorizacijske rezerve - neplaćeni						
075		3.2	Revalorizacijske rezerve - plaćeni	6.610.473		6.610.473	4.495.345		4.495.345
076		3.3	Ostale revalorizacijske rezerve						
077	078+079+080	4	Rezerve	1.170.035		1.170.035	1.815.718		1.815.718
078		4.1	Zadržane rezerve	1.110.060		1.110.060	1.755.743		1.755.743
079		4.2	Statutarna rezerva						
080		4.3	Ostale rezerve	59.975		59.975	59.975		59.975
081	082+083	5	Zadržana dobit ili preneseni gubitak	4.821.494		4.821.494	12.267.968		12.267.968
082		5.1	Zadržana dobit	4.821.494		4.821.494	12.267.968		12.267.968
083		5.2	Preneseni gubitak (-)						
084	085+086	6	Dubit ili gubitak tekućeg obračunskog razdoblja	8.092.156		8.092.156	2.133.144		2.133.144
085		6.1	Dubit tekućeg obračunskog razdoblja	8.092.156		8.092.156	2.133.144		2.133.144
086		6.2	Gubitak tekućeg obračunskog razdoblja (-)						
087		XIII	OBVEZE DRUGOG REDA (PODREĐENE OBVEZE)						
088		XIV	MANJINSKI INTERES						
089	090+091+092+093+094+095	XV	TEHNIČKE PRIČUVE	90.809.694		90.809.694	98.437.222		98.437.222
090		1	Pričuve za prijenosno pravo - bruto iznos	123.069		123.069	124.903		124.903
091		2	Matematičke pričuve - bruto iznos	83.167.611		83.167.611	88.216.901		88.216.901
092		3	Pričuve šteta - bruto iznos	7.509.013		7.509.013	10.015.418		10.015.418
093		4	Pričuve za bonuse i popuste - bruto iznos						
094		5	Pričuve za kolebanje šteta - bruto iznos						
095		6	Druge tehničke pričuve, bruto iznos						
096		XVI	POSREBNE PRIČUVE ZA ŽIVOTNA OSIGURANJA KOD KOJIB UGOVARATELJ OSIGURANJA SNOSI RIZIK ULAGANJA, bruto iznos	943.153		943.153	878.911		878.911
097	098+099	XVII	OSTALE PRIČUVE						
098		1	Pričuve za mirovine i slične obveze						
099		2	Ostale pričuve						
100	101+102	XVIII	ODGOBENA I TEKUĆA POREZNA OBVEZA	2.207.249		2.207.249	970.291		970.291
101		1	Odgođena porezna obveza	1.433.764		1.433.764	970.291		970.291
102		2	Tekuća porezna obveza	773.485		773.485			
103		XIX	DEPOZITI ZABRŽANI IZ POSLA PREBAMIB I REOSIGURANJE						
104	105+106+107	XX	FINACIJSKE OBVEZE						
105		1	Obveze po zajmovima						
106		2	Obveze po izdanim finacijjskim instrumentima						
107		3	Ostale finacijjske obveze						
108	109+110+111+112	XXI	OSTALE OBVEZE	3.568.116		3.568.116	2.071.529		2.071.529
109		1	Obveze proizilaze iz prethodnog osiguranja	936.519		936.519	774.789		774.789
110		2	Obveze proizilaze iz poslova osiguranja i reosiguranja	138.421		138.421	429.117		429.117
111		3	Obveze za elafenje i prekinuto poslovanje						
112		4	Ostale obveze	2.193.175		2.193.175	867.623		867.623
113	114+115	XXII	ODGOBENO PLAĆANJE TROŠKOVA I PRIHOD BUDUĆEG RAZDOBLJA	2.572.532		2.572.532	2.898.266		2.898.266
114		1	Razgraničeni prihodi reosiguranja						
115		2	Ostalo odgođeno plaćanje troškova i prihodi budućeg razdoblja	2.572.532		2.572.532	2.898.266		2.898.266
116	068+072+088+089+096+097+100+103+104+108+113	XXIII	UKUPNA PASIVA	161.694.902		161.694.902	166.868.304		166.868.304
117		XXIV	IZVANBILANČNI ZAPISI						

DOPUNSKI IZVJEŠTAJI PROPISANI PRAVILNIKOM HRVATSKE AGENCIJE ZA NADZOR FINANCIJSKIH USLUGA

IZVJEŠTAJ O SVEOBUHVAATNOJ DOBITI ZA RAZDOBLJE OD 1. SIJEČNJA 2018. GODINE DO 31. PROSINCA 2018. GODINE

Brij. pozicije	Elementi zbroja	Oznaka pozicije	Opis pozicije	31.12.2017.			31.12.2018.		
				Život	Neživot	Ukupno	Život	Neživot	Ukupno
001	002+003+004+005+006	I	Zarađene premije (prihodovane)	44.461.160		44.461.160	42.913.177		42.913.177
002		1	Zarađene bruto premije	44.868.317		44.868.317	43.384.127		43.384.127
003		2	Ispisane vrijednosti i doplatni ispravci s vrijednosti premije						
004		3	Premije prodane u reosiguranje (-)	-158.421		-158.421	-429.117		-429.117
005		4	Promjena bruto prihoda za prijenosne premije (1-2)	51.264		51.264	-11.874		-11.874
006		5	Promjena bruto prihoda za prijenosne premije - odloženost u neto (-2)						
007	008+009+010+011+012+013+014	II	Prihodi od ulaganja	6.641.339		6.641.339	5.741.926		5.741.926
008		1	Prihodi od prodane i prodavnih društava i zaslužnih politika						
009		2	Prihodi od ulaganja u zemljišta i građevne objekte						
010		3	Prihodi od kamata	4.770.790		4.770.790	4.918.277		4.918.277
011		4	Netoizirani dobiti od ulaganja	47.755		47.755			
012		5	Realizirani dobiti od ulaganja	56.011		56.011	28.105		28.105
013		6	Neto pozitivne tečajne razlike	1.748.832		1.748.832	174.520		174.520
014		7	Ostali prihodi od ulaganja	17.922		17.922	21.023		21.023
015		III	Prihodi od provizija i naknada	323.212		323.212	309.612		309.612
016		IV	Ostali osigurateljski i tehnički prihodi, neto od reosiguranja						
017		V	Ostali prihodi	606.526		606.526	92.743		92.743
018	019+022	VI	Izdaci za osigurate slučajeve, neto	-9.196.746		-9.196.746	-18.752.151		-18.752.151
019	020+021	1	Likvidirane štete	-9.425.899		-9.425.899	-16.215.746		-16.215.746
020		1.1	bruto štete (-)	-9.425.899		-9.425.899	-16.215.746		-16.215.746
021		1.2	Čisto reosiguranje (-)						
022	023+024	2	Promjena prihoda šteta (1-2)	229.153		229.153	-2.536.405		-2.536.405
023		2.1	bruto šteta (-)	229.153		229.153	-2.536.405		-2.536.405
024		2.2	Čisto reosiguranje (-)						
025	026+029	VII	Promjena materijalne prihode i ostalih tehničkih prihoda, neto od reosiguranja	-3.895.285		-3.895.285	-5.049.290		-5.049.290
026	027+028	1	Promjena amortizirane prihode (-2)	-3.895.285		-3.895.285	-5.049.290		-5.049.290
027		1.1	bruto (-)	-3.895.285		-3.895.285	-5.049.290		-5.049.290
028		1.2	Čisto reosiguranje (-)						
029	030+031	2	Promjena ostalih tehničkih prihoda, neto od reosiguranja (1-3)						
030		2.1	bruto (-)						
031		2.2	Čisto reosiguranje (-)						
032	033+034	VIII	Promjena posebne prihode za životna osiguranja kod kojih umiratelji osiguravaju snosi rizik ulaganja, neto od reosiguranja (1-2)	667.723		667.723	64.242		64.242
033		1	bruto (-)	667.723		667.723	64.242		64.242
034		2	Čisto reosiguranje (-)						
035	036+037	IX	Izdaci za povratne premije (bonusi i pupusji), neto od reosiguranja						
036		1	Ovisni o rezultatu (bonusi)						
037		2	Nezavisni o rezultatu (pupusji)						
038	039+045	X	Poslovni rashodi (izdaci za obavljanje djelatnosti), neto	-27.531.159		-27.531.159	-20.920.192		-20.920.192
039	040+041+042	1	Izloženi prihodi	-10.035.323		-10.035.323	-6.560.844		-6.560.844
040		1.1	Provizije	-10.017.525		-10.017.525	-6.547.302		-6.547.302
041		1.2	Ostali troškovi prodave	-11.940		-11.940	-21.903		-21.903
042		1.3	Promjena uspjeha/izostanka u ostalim prodavima (-)	-1.757		-1.757	8.361		8.361
043	044+045+046	2	Troškovi uprave (administrativni troškovi)	-17.495.837		-17.495.837	-14.359.347		-14.359.347
044		2.1	amortizacija	-531.946		-531.946	-852.879		-852.879
045		2.2	Plaća, penzije i doplati osiguranika	-11.254.027		-11.254.027	-9.790.417		-9.790.417
046		2.3	Ostali troškovi uprave	-5.709.864		-5.709.864	-3.716.051		-3.716.051
047	048+049+050+051+052+053+054	XI	Troškovi ulaganja	-2.190.330		-2.190.330	-1.753.821		-1.753.821
048		1	Amortizacija zemljišta i građevinskih objekata koji ne služe društvu u obavljanju djelatnosti						
049		2	Kamato						
050		3	Umaganje s vrijednosti ulaganja						
051		4	Realizirani gubici od ulaganja	-11.349		-11.349	-17		-17
052		5	Netoizirani gubici od ulaganja				-45.538		-45.538
053		6	Neto negativne tečajne razlike	-2.178.981		-2.178.981	-4.710.165		-4.710.165
054		7	Ostali troškovi ulaganja						
055	056+057	XII	Ostali tehnički troškovi, neto od reosiguranja						
056		1	Troškovi za posredničku djelatnost						
057		2	Ostali tehnički troškovi osiguranja						
058		XIII	Ostali troškovi, uključujući vrijednosna usklađenja				-43.030		-43.030

DOPUNSKI IZVJEŠTAJI PROPISANI PRAVILNIKOM HRVATSKE AGENCIJE ZA NADZOR FINANCIJSKIH USLUGA

IZVJEŠTAJ O SVEOBUHVAATNOJ DOBITI ZA RAZDOBLJE OD 1. SIJEČNJA 2018. GODINE DO 31. PROSINCA 2018. GODINE

Bilj pozicije	Elementi zbiraju	Oznaka pozicije	Opis pozicije	31.12.2017.			31.12.2018.		
				Život	Neživot	Ukupno	Život	Neživot	Ukupno
059	001+007+015+016+017+018+025+032+035+038+047+055+058	XIV	Dobit ili gubitak obračunskog razdoblja prije poreza (+/-)	9.886.440		9.886.440	2.603.217		2.603.217
060	061+062	XV	Porez na dobit ili gubitak	-1.794.284		-1.794.284	-470.073		-470.073
061		1	Tekući porezni trošak	-1.794.284		-1.794.284	-470.073		-470.073
062		2	Odgodeni porezni trošak (prihod)						
063	059+060	XVI	Dobit ili gubitak obračunskog razdoblja poslije poreza (+/-)	8.092.156		8.092.156	2.133.144		2.133.144
064		1	Pripisano imateljima kapitala matice						
065		2	Pripisano nekontroliranim interesima						
066	001+007+015+016+017+062	XVII	UKUPNI PRIHODI	52.032.237		52.032.237	49.057.458		49.057.458
067	018+025+032+035+038+047+055+058+061	XVIII	UKUPNI RASHODI	-43.940.081		-43.940.081	-16.924.314		-16.924.314
068	069+070+071+072+073+074+075+076	XIX	Učeta sveobuhvatna dobit	-401.812		-401.812	-2.115.128		-2.115.128
069		1	Dobit ili gubitak proizveden iz prethodnog razdoblja financijski ili izvještajni razdoblje poslovanja						
070		2	Dobit ili gubitak proizveden iz transakcija na finansijske instrumente za prodaju	-490.015		-490.015	-2.578.602		-2.578.602
071		3	Dobit ili gubitak proizveden iz transakcija zahtjevnim i rizičnim obvezama koji nisu finansirani za obavljanje djelatnosti						
072		4	Dobit ili gubitak proizveden iz transakcija s dnevno uplatnim poslom za prodaju i naknadno i nematerijalne imovine						
073		5	Učinci od instrumenta zaštite novčanog toka						
074		6	Aktuarski dobici/gubici po mirovinskim planovima s defliranim imovinama						
075		7	Čdio u osnjoj sveobuhvatnoj dobiti pružitelja usluga						
076		8	Porez na dobit na ostalo sveobuhvatno dobiti	88.203		88.203	-63.474		-63.474
077	078+079	XX	Ukupna sveobuhvatna dobit	7.690.344		7.690.344	18.016		18.016
078		1	Pripisano imateljima kapitala matice						
079		2	Pripisano nekontroliranim interesima						
080		XXI	Rečeno/koristi usluge						

DOPUNSKI IZVJEŠTAJI PROPISANI PRAVILNIKOM HRVATSKE AGENCIJE ZA NADZOR FINANCIJSKIH USLUGA

IZVJEŠTAJ O NOVČANIM TOKOVIMA (INDIREKTNA METODA) 1. SIJEČNJA 2018. GODINE DO 31. PROSINCA 2018. GODINE

Broj pozicije	Elementi zbroja	Osobla pozicije	Opis pozicije	Četvrtće poslovno razdoblje	Isto razdoblje prethodne godine
001	002+013+051	1	NOVČANI TOK IZ POSLOVNIH AKTIVNOSTI	-2.992.096	-6.619.894
002	003+004	1	Novčani tok prije promjene poslovne imovine i obveza	4.432.202	10.784.749
003		1.1	Dobit/gubitak prije poreza	2.607.217	9.886.410
004	005+006+007+008+009+010+011+012	1.2	Usljedenoj	1.828.985	898.309
005		1.2.1	Amortizacija nekretnina i opreme	254.826	263.891
006		1.2.2	Amortizacija nematerijalne imovine	223.736	200.056
007		1.2.3	Umnoženje vrijednosti i dobiti/gubitka od svadajućih i fin. sredstava	267.282	
008		1.2.4	Isplata kamata		
009		1.2.5	Priloh od kamata	-1.918.277	-5.191.228
010		1.2.6	Udjeli u dobiti drugih društava		
011		1.2.7	Dobit/gubitak od prodaje materijalne imovine (uključujući zemljišta i godišinske objekte)		
012		1.2.8	Udohi usklađ. oho	5.801.413	5.925.608
013	014+015+016	2	Povećanje/smanjenje poslovne imovine i obveza	-4.564.212	-16.291.645
014		2.1	Povećanje/smanjenje financijske imovine raspoložive za prodaju	-16.336.913	-17.259.745
015		2.2	Povećanje/smanjenje financijske imovine po fer vrijednosti kroz netko dobiti i gubitak	17.945	750.266
016		2.3	Povećanje/smanjenje zajmova i potraživanja	1.499.106	-1.500.000
017		2.4	Povećanje/smanjenje depozita kod oedenta		
018		2.5	Povećanje/smanjenje ulaganja za račun i uzik ugovornicli životnog osiguranja		
019		2.6	Povećanje/smanjenje udjeli reosiguranja u tehničkom pričuvama		
020		2.7	Povećanje/smanjenje povezo imovine		
021		2.8	Povećanje/smanjenje potraživanja	-4.314	-71.751
022		2.9	Povećanje/smanjenje ostale imovine		
023		2.10	Povećanje/smanjenje plaćenih troškova budućeg razdoblja i nedospjele naplate prihoda	-8.361	5.757
024		2.11	Povećanje/smanjenje tehničkih pričuvu	7.563.286	2.977.705
025		2.12	Povećanje/smanjenje posebni pričuvu za životno osiguranja kod kojih ugovornicli osiguranja nisu rizik ulaganja		
026		2.13	Povećanje/smanjenje poreznih obveza		51.986
027		2.14	Povećanje/smanjenje depozita zadržanih u pošti prednog u reosiguranje		
028		2.15	Povećanje/smanjenje financijskih obveza		
029		2.16	Povećanje/smanjenje ostali obveza	-1.496.587	997.067
030		2.17	Povećanje/smanjenje odsotnog plaćanja troškova i prihoda budućeg razdoblja	325.733	-3.216.329
031		3	Plaćeni porez na dobiti	-2.420.097	-1.113.599

DOPUNSKI IZVJEŠTAJI PROPISANI PRAVILNIKOM HRVATSKE AGENCIJE ZA NADZOR FINACIJSKIH USLUGA

IZVJEŠTAJ O NOVČANIM TOKOVIMA (INDIREKTNA METODA) 1. SIJEČNJA 2018. GODINE DO 31. PROSINCA 2018. GODINE

Broj pozicije	Elementi zbroja	Oznaka pozicije	Opis pozicije	Tekuće razdoblje	Isto razdoblje prethodne godine
032	033+034+04	II	NOVČANI TOK IZ ULAGAČKIH AKTIVNOSTI	-3.638.558	-688.142
033		I	Primanje od prodaje materijalne imovine		
034		2	Izdaci za nabavu materijalne imovine	-255.331	-291.454
035		1	Primanje od prodaje nematerijalne imovine		
036		4	Izdaci za nabavu nematerijalne imovine	-486.907	-706.688
037		5	Primanje od prodaje zemljišta i građevinskih objekata koji ne služe društvenim za provođenje djelatnosti		
038		6	Izdaci za nabavu zemljišta i građevinskih objekata koji ne služe društvenim za provođenje djelatnosti		
039		7	Povećanje/smanjenje ulaganja u podružnice, pridružena društva i zajedničke poluzajete		
040		8	Primanje od financijske imovine koja se drži do dospijeća		
041		9	Izdaci za financijsku imovinu koja se drži do dospijeća		
042		10	Primanje od prodaje financijskih instrumenata		
043		11	Izdaci za ulaganja u financijske instrumente	-2.096.320	
044		12	Primanje od dividendi i udjela u dobiti		
045		13	Primanje sa naslovni opšte dobiti kratkoročnih i dugoročnih zajmova		
046		14	Izdaci za davanje kratkoročnih i dugoročnih zajmova		
047	048+049+050 -051+052	III	NOVČANI TOK OD FINACIJSKIH AKTIVNOSTI		
048		1	Novčani primici uslijed povećanja temeljnog kapitala		
049		2	Novčani primici od primljenih kratkoročnih i dugoročnih zajmova		
050		3	Novčani izdaci za otplatu prihvaćenih kratkoročnih i dugoročnih zajmova		
051		4	Novčani izdaci za otkup vlastitih dionica		
052		5	Novčani izdaci za isplatu udjela u dobiti (dividendi)		
053	001+032+037		ČISTI NOVČANI TOK	-6.590.653	-7.618.037
054		IV	UČINCI PROMJENE TEČAJEVA STRANIH VALUTA NA NOVAC I NOVČANE EKVIVALENTE		
055	051+054	V	NETO POVEĆANJE/SMANJENJE NOVCA I NOVČANIH EKVIVALENATA	-6.590.653	-7.618.037
056		1	Novac i novčani ekvivalenti na početku razdoblja	14.153.393	21.771.430
057	055+056	2	Novac i novčani ekvivalenti na kraju razdoblja	7.562.740	14.153.393

Broj pozicije	Opis pozicije	Raspodjeljivo vlasnicima matice						Raspodjeljivo nekontrolirajućim interesima*	Ukupno kapital i rezerve
		Uplaćeni kapital (radna i povlaštena dionica)	Premije na emitirane dionice	Revalorizacijske rezerve	Rezerve (zakonske, statutarne, ostale)	Zadržana dobit ili gubitak	Dobit/gubitak tekuće godine		
I.	Stanje na 01. siječnja prethodne godine	40.900.000		7.012.285	1.170.035		4.821.494	53.903.815	53.903.815
1.	Promjena računovodstvenih politika								
2.	Ispisak pogreški prethodnih razdoblja								
II.	Stanje na 01. siječnja prethodne godine (prepravljeno)	40.900.000		7.012.285	1.170.035		4.821.494	53.903.815	53.903.815
III.	Sveobuhvatna dobit ili gubitak prethodne godine			-401.812	241.075	4.580.420	3.270.662	7.690.344	7.690.344
1.	Dobit ili gubitak razdoblja						8.092.156	8.092.156	8.092.156
2.	Ostala sveobuhvatna dobit ili gubitak prethodne godine			-401.812	241.075	4.580.420	-4.821.494	-401.812	-401.812
2.1.	Nerealizirani dobiti ili gubici od materijalne imovine (zemljišta i građevinski objekti)								
2.2.	Nerealizirani dobiti ili gubici od financijske imovine raspoložive za prodaju			-401.812				-401.812	-401.812
2.3.	Realizirani dobiti ili gubici od financijske imovine raspoložive za prodaju								
2.4.	Ostale neklasirane promjene kapitala				241.075	1.580.420	-1.821.494		
IV.	Transakcije s vlasnicima (prethodno razdoblje)								
1.	Povećanje/smanjenje upisanog kapitala								
2.	Ostale uplate vlasnika								
3.	Ispisni udjeli u dobiti/dividendi								
4.	Ostale transakcije s vlasnicima								
V.	Stanje na zadnji dan izvještajnog razdoblja u prethodnoj godini	40.900.000		6.610.473	1.411.110	4.580.420	8.092.156	61.594.159	61.594.159
VI.	Stanje na 01. siječnja tekuće godine	40.900.000		6.610.473	1.411.110	4.580.420	8.092.156	61.594.159	61.594.159
1.	Promjena računovodstvenih politika								
2.	Ispisak pogreški prethodnih razdoblja								
VII.	Stanje 1. siječnja tekuće godine (prepravljeno)	40.900.000		6.610.473	1.411.110	4.580.420	8.092.156	61.594.159	61.594.159
VIII.	Sveobuhvatna dobit ili gubitak tekuće godine			-2.115.128	404.608	7.687.548	-5.959.012	18.016	18.016
1.	Dobit ili gubitak razdoblja						7.133.144	2.133.144	2.133.144
2.	Ostala sveobuhvatna dobit ili gubitak tekuće godine			-2.115.128	404.608	7.687.548	-8.092.156	-2.115.128	-2.115.128
2.1.	Nerealizirani dobiti ili gubici od materijalne imovine (zemljišta i građevinski objekti)								
2.2.	Nerealizirani dobiti ili gubici od financijske imovine raspoložive za prodaju			-2.115.128				-2.115.128	-2.115.128
2.3.	Realizirani dobiti ili gubici od financijske imovine raspoložive za prodaju								
2.4.	Ostale neklasirane promjene kapitala				404.608	7.687.548	-8.092.156		
IX.	Transakcije s vlasnicima (tekuće razdoblje)								
1.	Povećanje/smanjenje upisanog kapitala								
2.	Ostale uplate vlasnika								
3.	Ispisni udjeli u dobiti/dividendi								
4.	Ostale transakcije s vlasnicima								
X.	Stanje na zadnji dan izvještajnog razdoblja u tekućoj godini	40.900.000		4.495.345	1.815.718	12.267.968	2.133.144	61.612.175	61.612.175

DODATAK

USPOREDBA GODIŠNJIH FINANCIJSKIH IZVJEŠĆA I PROPISANIH OBRAZACA

Godišnje financijsko izvješće	
AKTIVA	2018
Nekretnine i oprema	555
Nematerijalna imovina	1.317
Zajmovi i potraživanja (depoziti)	31.500
Financijska imovina raspoloživa za prodaju	116.340
Financijska imovina koja se drži do dospelja	2.698
Financijska imovina po fer vrijednosti kroz RDG	883
Potraživanja iz poslova osiguranja i ostala potraživanja	4.837
Potraživanja za porez na dobit	1.175
-	
Novčana sredstva	7.563
UKUPNA AKTIVA	166.868

Propisani obrasci	
IMOVINA	2018
Materijalna imovina	555
Nematerijalna imovina	1.317
Depoziti, zajmovi i potraživanja	34.404
Financijska imovina raspoloživa za prodaju	117.607
Financijska imovina koja se drži do dospelja	2.729
Ulaganja za račun i rizik ugovaratelja životnog osiguranja	883
Potraživanja	389
Odgodena i tekuća porezna imovina	1.175
Plaćeni troškovi budućeg razdoblja i nedospjela naplata prihoda	246
Novac u banci i blagajni	7.563
UKUPNA AKTIVA	166.868

Razlika	Objašnjenje
(2.904)	Stecene kamate klasificirane u poziciji Potraživanja iz poslova osiguranja i ostala potraživanja
(1.267)	Stecene kamate klasificirane u poziciji Potraživanja iz poslova osiguranja i ostala potraživanja
(31)	Stecene kamate klasificirane u poziciji Potraživanja iz poslova osiguranja i ostala potraživanja
-	-
3.594	Stecene kamate u godišnjim financijskim izvještajima prikazani uz galvnicu financijskog instrumenta.
-	-
(246)	Unaprijed plaćeni troškovi u Godišnjim financijskim izvještajima prikazani u poziciji Potraživanja iz poslova osiguranja i ostala potraživanja
-	-

DODATAK

USPOREDBA GODIŠNJIH FINANCIJSKIH IZVJEŠĆA I PROPISANIH OBRAZACA

Godišnje financijsko izvješće	
PASIVA	2018
Dionički kapital	40.900
Dobit tekućeg razoblja	2.133
Neto rezerva financijske imovine raspoložive za prodaje	4.495
Rezerve (zakonske)	1.756
Zadržana dobit	12.267
Ostale rezerve	60
UKUPNI KAPITAL I REZERVE	61.611
Pričuve za ugovore o osiguranju	99.316
Odgođena porezna obveza	971
Obveze iz poslova osiguranja i ostale obveze	4.970
-	
UKUPNO OBVEZE	105.257
UKUPNA PASIVA	166.868

Propisani obrasci	
PASIVA	2018
Upisani kapital	40.900
Dobit tekućeg razoblja	2.133
Revalorizacijske rezerve	4.495
Zakonske rezerve	1.756
Zadržana dobit	12.267
Ostale rezerve	60
UKUPNI KAPITAL I REZERVE	61.611
Tehničke pričuve	99.316
Odgođena i tekuća porezna obveza	971
Ostale obveze	2.072
Odgođeno plaćanje troškova i prihod budućeg razodoblja	2.898
UKUPNO OBVEZE	105.257
UKUPNA PASIVA	161.695

Razlika	Objašnjenje
-	-
-	-
-	-
-	-
-	-
-	-
-	-
-	-
-	-
-	-
2.898	Odgođeno plaćanje troškova i prihod budućeg razdoblja u Godišnjim financijskim izvještajima klasificirano pod pozicijom Obveze iz poslova osiguranja i ostale obveze
(2.898)	Razlika pozicija kako je navedeno u prethodnom komentaru.
-	-
-	-

DODATAK

USPOREDBA GODIŠNJIH FINANIJSKIH IZVJEŠĆA I PROPISANIH OBRAZACA

Godišnje financijsko izvješće	
	2018
Zaračunate bruto premije	43.384
Premije predane u reosiguranje	(429)
Promjena bruto pričuve prijenosne premije	(42)
Neto prihodi od ulaganja	3.988
Ostali poslovni prihodi	347
-	
Bruto isplaćene štete	(16.216)

Propisani obrasci	
	2018
Zaračunate bruto premije	43.384
Premije predane u reosiguranje	(429)
Promjena pričuve prijenosne premije	(42)
Prihodi od ulaganja	5.741
Prihod od provizija i naknada	310
Ostali prihodi	93
Likvidirane štete	(16.216)

Razlika	Objašnjenje
-	-
-	-
-	-
(1.753)	Troškovi ulaganja u Propisanim obrascima HANFA-e klasificirani su u poziciji Troškovi ulaganja.
37	Ostali poslovni prihodi u Godišnjim financijskim izvještajima uključuju negativne tečajne razlike iz poslovanja prikazane u Troškovima uprave (Administrativni troškovi)
(93)	Pozicija ostali prihodi u Propisanim obrascima uključuje prihode od ukidanja rezerviranja i prihode od isporuke plaće u naravi.
-	-

DODATAK

USPOREDBA GODIŠNJIH FINACIJSKIH IZVJEŠĆA I PROPISANIH OBRAZACA

Godišnje financijsko izvješće		Propisani obrasci		Razlika	Objašnjenje
Promjena pričuva osiguranja	(7.521)	Promjena pričuva za štete	(2.536)	(4.985)	Promjena pričuva osiguranja u Godišnjim financijskim izvještajima uključuje poziciju Promjene matematičke pričuve i Promjene posebne pričuve životnih osiguranja kod kojih osiguranik snosi rizik ulaganja koje su posebno iskazane u Propisanim obrascima
-		Promjena matematičke pričuve	(5.049)	5.049	-
-		Promjena posebne pričuve životnih osiguranja kod kojih osiguranik snosi rizik ulaganja	64	(64)	-
Troškovi pribave	(6.561)	Troškovi pribave	(6.561)	-	-
Ostali administrativni troškovi	(14.347)	Troškovi uprave (administrativni troškovi)	(14.359)	12	Razlika pozicije detaljno objašnjena u prethodnim komentarima.
-		Troškovi ulaganja	(1.754)	1.754	U godišnjim financijskim izvještajima troškovi ulaganja prikazani u poziciji Neto prihodi od ulaganja.
		Ostali troškovi, uključujući vrijednosna usklađenja	(43)	43	U godišnjim financijskim izvještajima troškovi Ostali troškovi prikazani u poziciji Ostali administrativni troškovi
Dobit iz poslovanja	2.603	Dobit (gubitak) iz poslovanja	2.603	-	-
Porez na dobit	(470)	Porez na dobit	(470)	-	-
Dobit razdoblja	2.133	Dobit razdoblja	2.133	-	-
Gubici proizašli iz revalorizacije financijske imovine raspoložive za prodaju	(2.578)	Gubici proizašli iz revalorizacije financijske imovine raspoložive za prodaju	(2.578)	-	-
Porez na dobit na ostalu sveobuhvatnu dobit	463	Porez na dobit na ostalu sveobuhvatnu dobit	463	-	-
Ukupna sveobuhvatna dobit, neto od poreza	18	Ukupna sveobuhvatna dobit, neto od poreza	18	-	-